



Kuidas vahetada
RENAULT LOGAN I (LS_)
kütusefiltri – õpetus

SARNANE VIDEOÕPETUS



See video näitab sarnase varuosa asendamist teise sõiduki puhul

Oluline!


Seda asendusprotseduuri saab kasutada:

RENAULT LOGAN I (LS_) 1.0 Hi-Flex, RENAULT LOGAN I (LS_) 1.6, RENAULT LOGAN I (LS_) 1.4, RENAULT LOGAN I (LS_) 1.6 (LS0L, LS09, LS0V, LS0P, LS18, LS1S, LS1V, LS1Y,...), RENAULT LOGAN I (LS_) 1.6 Flex, RENAULT LOGAN I (LS_) 1.4 LPG

Sammud võivad kergelt varieeruda olenevalt auto disainist.

See juhend koostati sarnase autovaruosa asendamismeetodi põhjal sõiduki puhul RENAULT MEGANE II Luukpära (LM0/1_) 1.4

VAHETAMINE: KÜTUSEFILTRI – RENAULT LOGAN I (LS_). NIMEKIRI TÖÖRIISTADEST, MIDA VAJAD:



- Kütusetoru tangid
- Vedelikumahuti
- Sõrgkang

Osta tööriistu

Vahetamine: kütusefiltri – RENAULT LOGAN I (LS_). Soovitus AUTODOC'i ekspertidelt:

- Kindlustage töökoha korrektne ventileerimine. Kütuseaurud on mürgised.
- Palun pane tähele, et kõiki parandustöid autol – RENAULT LOGAN I (LS_) – tuleb teha väljalülitatud mootoriga.


SOORITAGE ASENDAMINE JÄRGNEVAS JÄRJEKORRAS:

1 Avage kütusepaagi luuk. Keerake lahti kütusepaaki kork.




2 Tõstke auto tungrauaga üles või autotõstukile.

3 Valmistage vedelike jaoks ette konteiner.



4 Pigistage klambreid ja eemaldage kütusetarneliinid kütusefiltri korpusest. Kasutage kütusetoru tange.



Vahetamine: kütusefiltri – RENAULT LOGAN I (LS_). Soovitus AUTODOC'i ekspertidelt:

- Olge ettevaatlik! Kütus võib filtri korpusest ja voolikust lekkida.

5

Eemaldage kütusefilter. Kasutage sõrgkangi. Pange vana õlifiltri kassett konteinerisse.



6

Paigaldage uus filter.



Vahetamine: kütusefiltri – RENAULT LOGAN I (LS_). Professionaalid soovitavad:

- Pidage meeles, et on väga oluline mitte segi ajada filtri sisendit ja väljundit. Nooled filtril näitavad kütuse voolamise suunda.
- Paigaldamise ajal hoolitsege selle eest, et ennetaksite tolmu ja mustuse sattumist kütusefiltri korpusesse.
- Tähelepanu! Kasuta kvaliteetseid filtreid – RENAULT LOGAN I (LS_).

7 Ühendage kütusetoru kütusefiltriga ja lukustage kinnitusklambrid.



8 Laske auto alla.

9 Pingutage kütusepaagi täitekork. Sulgege kütusepaagi luuk.



Vahetamine: kütusefiltri – RENAULT LOGAN I (LS_). AUTODOCi eksperdid soovitavad:

- Enne käivitamist lülitage süütepooli mitu korda sisse ja välja. Seda tuleks teha, et aktiveerida kütusepump, et see pumpaks kütust läbi kütusesüsteemi.

10 Käivitage mootor paariks minutiks. See on vajalik veendumaks, et komponent töötab korralikult.

11 Lülitage mootor välja.

Vahetamine: kütusefiltri – RENAULT LOGAN I (LS_). Soovitus:

- Selleks, et kaitsta keskkonda saastumise eest veenduge, et viite kasutatud filtrid spetsiaalsetesse kogumispunktidesse.

HEA TÖÖ! 

VAATA ROHKEM ÕPETUSI

AUTODOC – TOP KVALITEET JA TASKUKOHASED AUTOVARUOSAD INTERNETIST

AUTODOC`I MOBIILIRAKENDUS: HAARAKE SUUREPÄRASTEST PAKKUMISEST, SAMAS OSTES MUGAVALT



AUTODOC

GET IT ON
Google Play

Download on the
App Store

Download

SUUREPÄRANE VALIK VARUOSASID TEIE AUTOLE

KÜTUSEFILTRI: LAI VALIK

i VASTUTUSE VÄLISTAMINE:

Dokument sisaldab ainult üldisi soovitusi, mis võivad olla abiks remondi- või asendustööde teostamisel. AUTODOC ei vastuta mistahes kaotuste, vigastuste ega varaliste kahjude eest, mis on tekkinud remonditööde või asendusprotsessi käigus vale kasutamise või antud informatsiooni vale tõlgendamise tagajärjel.

AUTODOC ei vastuta mistahes võimalike vigade ja ebatäpsuste eest selles juhendis. Antud informatsioon on ainult informatiivset laadi ja ei asenda spetsialisti nõuandeid.

AUTODOC ei vastuta varustuse, tööriistade ja autovaruosade vale või ohtliku kasutamise eest. AUTODOC soovib kindlasti olla ettevaatlik ja järgida ohutusnõudeid, kui teostatakse remondi- või asendustöid. Pidage meeles, et madala kvaliteediga autovaruosade kasutamine ei taga teile vajalikul tasemel liiklusohutust.

© Copyright 2023 - Kogu selle veebilehe sisu, eriti tekstid, fotod ja graafikud on autoriõiguse seaduse poolt kaitstud. Kõik õigused, sealhulgas kopeerimine, kolmandatele osapooltele avalikustamine, redigeerimine ja tõlkimine kuuluvad AUTODOC SE.