

AUTODOC CLUB

Kuidas vahetada **SEAT
Córdoba I Sedaan (6K1,
6K2)** mootoriõli ja filtrit –
õpetus

SARNANE VIDEOÕPETUS



See video näitab sarnase varuosa asendamist teise sõiduki puhul

Oluline!

Seda asendusprotseduuri saab kasutada:

SEAT Córdoba I Sedaan (6K1, 6K2) 1.4 i, SEAT Córdoba I Sedaan (6K1, 6K2) 1.6 i,
SEAT Córdoba I Sedaan (6K1, 6K2) 1.4 i 16V, SEAT Córdoba I Sedaan (6K1, 6K2) 1.0 i,
SEAT Córdoba I Sedaan (6K1, 6K2) 1.4 16V, SEAT Córdoba I Sedaan (6K1, 6K2) 1.4,
SEAT Córdoba I Sedaan (6K1, 6K2) 1.0

Sammud võivad kergelt varieeruda olenevalt auto disainist.

See juhend koostati sarnase autovaruosa asendamismeetodi põhjal sõiduki puhul
SEAT Ibiza III Hatchback (6L) 1.4 16V

VAHETAMINE: MOOTORIÕLI JA FILTER – SEAT
CÓRDOBA I SEDAAN (6K1, 6K2). TÖÖRIISTAD, MIDA
VAJAD:



- Terashari
- Universaalne puhastav spre
- Momentvõti
- Kruvikeeraja otsik nr.19
- Kruvikeeraja otsik nr.30
- Kärstivõti
- Õli väljalaskevann
- Lehter
- Poritiivakate

Osta tööriistu

Vahetamine: mootoriõli ja filter – SEAT Córdoba I Sedaan (6K1, 6K2).
AUTODOC soovitab:

- Asendage õlifiltrit iga kord, kui vahetate mootoriõli.
- Kandke kindaid, et ennetada kontakti kuumade vedelikega.
- Kogu töö tuleb teostada seisatud mootoriga.

VAHETAMINE: MOOTORIÕLI JA FILTER – SEAT CÓRDOBA I SEDAAN (6K1, 6K2). JÄRGI NEID SAMME:

1 Avage kapott.

2 Auto värvi ja plastikust osade kaitsmiseks kasutage kaitsekatet.

3 Keerake lahti õlifiltri kork.



4 Tõstke autot kasutades tungrauda või asetage see kanalile.

AUTODOC soovitab:

- Sõiduk peab olema tasasel kiilul, kui see on nurga alla peab äravoolu pistik olema madalamas punktis.

5

Asetage tühjendamisaugu alla vähemalt 4 liitrine konteiner kasutatud õli jaoks.



6

Puhastage õlipanni tühjendusava. Kasutage terasharja. Kasutage universaalset puhastusvahendit.



7

Keerake tühjenduskorki. Kasutage padrunit Nr.19. Kasutage kärstivõtit.



8

Nõrutage kasutatud õli.



Vahetamine: mootoriõli ja filter – SEAT Córdoba I Sedaan (6K1, 6K2).
Soovitus:

- Ettevaatust! Õli võib olla kuum.

9

Puhastage õlifilter. Kasutage universaalset puhastusvahendit.



10

Valmistage ette konteiner vana õlifiltri jaoks.

11

Keerake õlifilter lahti. Kasutage padrunit Nr.30. Kasutage kärstivõtit.



12

Pange vana õlifilter konteinerisse.



Vahetamine: mootoriõli ja filter – SEAT Córdoba I Sedaan (6K1, 6K2).
AUTODOCi soovitus:

- Liigutage konteinerit üles. Õli hakkab nõrguma tühjendusavast niipea kui olete eemaldanud õlifiltri.

13 Puhastage õlifiltri pesa. Kasutage universaalset puhastusvahendit.



14 Määrige uue õlifiltri kummitihendit väikse koguse uue õliga.



15 Keerake uus filter oma kohale. Kasutage padrunit Nr.30. Kasutage momentvõtit. Pingutage seda 26 Nm pöördemomendiga.




AUTODOC soovitab:

- Oodake kuni õli on täielikult tühjendusavast välja nõrgunud.


16 Puhastage õlipanni tühjendusava.



- 17** Keerake sisse uus tühjendus kork ja pingutage seda. Kasutage padrunit Nr.19. Kasutage momentvõtit. Pingutage seda 27 Nm pöördemomendiga.



- 18** Puhastage õlipanni tühjendusava. Kasutage universaalset puhastusvahendit.



- 19** Laske auto alla

- 20** Eemaldage õli täiteava kork.



- 21** Paigaldage lehter.



22

Valage uus õli mootorisse, järgides autotootja poolt soovitatud kogust.



AUTODOC soovitab:

- Kasutage tootjapoolt soovitatud õli.

23

Kontrollige õlitaset kasutades mõõtevarrast. Vajadusel lisagi õli.




Pöörake tähelepanu!

- Õlitase peaks olema vahemikus Min ja Max.

24

Paigaldage õli täite kork.



25 Pingutage õli täiteava korki.



26 Käivitage mootor paariks minutiks. Pärast õlirõhu hoiatustule kustumist seisake mootor.



27 Kontrollige õlitaset 5 minutit pärast mootoritöö lõpetamist, kasutage selleks mõõtevarrast, vajadusel kallake õli juurde.



Pöörake tähelepanu!

- Õlitase peaks olema vahemikus Min ja Max.
- Veenduge, et õli täieava kork oleks korrektselt pingutatud.
- Kontrollige tühjendusava keermestatud korki ja õlifiltri tihendit tiheduse suhtes. Vajadusel pingutage ettevaatlikult.

28 Eemaldage kaitsekate.

29 Sulgege kapott.

Vahetamine: mootoriõli ja filter – SEAT Córdoba I Sedaan (6K1, 6K2).
AUTODOCi eksperdid soovitavad:

- Pange tähele, et õilirõhu hoiatustuli, mis annab märku ebapiisavast rõhust määrimissüsteemis võib seekord põleda pisut kauem. Pärast paari sekundit täidab õli kõik kanalid ja tuli kustub.
- Selleks, et kaitsta keskkonda saastumise eest veenduge, et viite kasutatud filtrid spetsiaalsetesse kogumispunktidesse.

HEA TÖÖ! 

VAATA ROHKEM ÕPETUSI

AUTODOC – TOP KVALITEET JA TASKUKOHASED AUTOVARUOSAD INTERNETIST

AUTODOC`I MOBIILIRAKENDUS: HAARAKE SUUREPÄRASTEST PAKKUMISEST, SAMAS OSTES MUGAVALT



AUTODOC

GET IT ON
Google Play

Download on the
App Store

Download

SUUREPÄRANE VALIK VARUOSASID TEIE AUTOLE

ÕLIFILTRI: LAI VALIK

i VASTUTUSE VÄLISTAMINE:

Dokument sisaldab ainult üldisi soovitusi, mis võivad olla abiks remondi- või asendustööde teostamisel. AUTODOC ei vastuta mistahes kaotuste, vigastuste ega varaliste kahjude eest, mis on tekkinud remonditööde või asendusprotsessi käigus vale kasutamise või antud informatsiooni vale tõlgendamise tagajärjel.

AUTODOC ei vastuta mistahes võimalike vigade ja ebatäpsuste eest selles juhendis. Antud informatsioon on ainult informatiivset laadi ja ei asenda spetsialisti nõuandeid.

AUTODOC ei vastuta varustuse, tööriistade ja autovaruosade vale või ohtliku kasutamise eest. AUTODOC soovib kindlasti olla ettevaatlik ja järgida ohutusnõudeid, kui teostatakse remondi- või asendustöid. Pidage meeles, et madala kvaliteediga autovaruosade kasutamine ei taga teile vajalikul tasemel liiklusohutust.

© Copyright 2022 - Kogu selle veebilehe sisu, eriti tekstid, fotod ja graafikud on autoriõiguse seaduse poolt kaitstud. Kõik õigused, sealhulgas kopeerimine, kolmandatele osapooltele avalikustamine, redigeerimine ja tõlkimine kuuluvad AUTODOC GmbHle.