

 **AUTODOC CLUB**

Kuidas vahetada **SEAT**  
**LEON ST**  
**Kaubik/universaal (5F8)**  
soonrihma – õpetus

## SARNANE VIDEOÕPETUS



See video näitab sarnase varuosa asendamist teise sõiduki puhul

### Oluline!

Seda asendusprotseduuri saab kasutada:

SEAT LEON ST Kaubik/universaal (5F8) 1.2 TSI

Sammud võivad kergelt varieeruda olenevalt auto disainist.

See juhend koostati sarnase autovaruosa asendamismeetodi põhjal sõiduki puhul  
VW POLO (9N\_) 1.4 16V

VAHETAMINE: SOONRIHMA – SEAT LEON ST  
KAUBIK/UNIVERSAAL (5F8). NIMEKIRI TÖÖRIISTADEST,  
MIDA VAJAD:



- Lehtsilmusvõti Nr.16

- Poritiivakate

[Osta tööriistu](#)

Vahetamine: soonrihma – SEAT LEON ST Kaubik/universaal (5F8). AUTODOC'i eksperdid soovitavad:

- Kogu töö tuleb teostada seisatud mootoriga.


## VAHETAMINE: SOONRIHMA – SEAT LEON ST KAUBIK/UNIVERSAAL (5F8). KASUTA JÄRGNEVAT PROTSEDUURI:

**1** Avage kapott.


**2** Auto värvi ja plastikust osade kaitsmiseks kasutage kaitsekatet.

**3** Tõstke autot kasutades tungrauda või asetage see kanalile.


**4** Tõmmake soonrihm pingutusrullilt kõrvale. Kasutage kombivõtit Nr. 16.



**5** Eemaldage soonrihm.




**6** Pange pingutusrull tagasi oma algsesse asendisse.



Vahetamine: soonrihma – SEAT LEON ST Kaubik/universaal (5F8). Soovitus:

- Kontrollige tühikäigu rihmaratta ja pingutusrulli seisukorda. Vajadusel asendage need.


**7** Paigaldage soonrihm.



Vahetamine: soonrihma – SEAT LEON ST Kaubik/universaal (5F8). AUTODOC soovib:

- Veenduge, et soonrihm oleks rihmarattal tihedalt.

**8** Tõmmake soonrihm pingutusrullilt kõrvale. Kasutage kombivõtit Nr. 16.



9 Asetage soonrihma pingutusrullile.



10 Pange pingutusrull tagasi oma algsesse asendisse.



11 Laske auto alla.

12 Käivitage mootor paariks minutiks. See on vajalik veendumaks, et komponent töötab korralikult.

13 Lülitage mootor välja.

14 Eemaldage kaitsekate.

15 Sulgege kapott.

**HEA TÖÖ!** 

**VAATA ROHKEM ÕPETUSI**

## AUTODOC – TOP KVALITEET JA TASKUKOHASED AUTOVARUOSAD INTERNETIST

**AUTODOC`I MOBIILIRAKENDUS: HAARAKE SUUREPÄRASTEST PAKKUMISEST, SAMAS OSTES MUGAVALT**



**+ AUTODOC**

GET IT ON **Google Play**

Download on the **App Store**

**Download**

**SUUREPÄRANE VALIK VARUOSASID TEIE AUTOLE**

**SOONRIHMA: LAI VALIK**

### **VASTUTUSE VÄLISTAMINE:**

Dokument sisaldab ainult üldisi soovitusi, mis võivad olla abiks remondi- või asendustööde teostamisel. AUTODOC ei vastuta mistahes kaotuste, vigastuste ega varaliste kahjude eest, mis on tekkinud remonditööde või asendusprotsessi käigus vale kasutamise või antud informatsiooni vale tõlgendamise tagajärjel.

AUTODOC ei vastuta mistahes võimalike vigade ja ebatäpsuste eest selles juhendis. Antud informatsioon on ainult informatiivset laadi ja ei asenda spetsialisti nõuandeid.

AUTODOC ei vastuta varustuse, tööriistade ja autovaruosade vale või ohtliku kasutamise eest. AUTODOC soovib kindlasti olla ettevaatlik ja järgida ohutusnõudeid, kui teostatakse remondi- või asendustöid. Pidage meeles, et madala kvaliteediga autovaruosade kasutamine ei taga teile vajalikul tasemel liiklusohutust.

© Copyright 2023 - Kogu selle veebilehe sisu, eriti tekstid, fotod ja graafikud on autoriõiguse seaduse poolt kaitstud. Kõik õigused, sealhulgas kopeerimine, kolmandatele osapooltele avalikustamine, redigeerimine ja tõlkimine kuuluvad AUTODOC GmbHle.