




Kuidas vahetada **SEAT**
TOLEDO I (1L) mootoriõli
ja filtrit – õpetus

SARNANE VIDEOÕPETUS



See video näitab sarnase varuosa asendamist teise sõiduki puhul

Oluline!


Seda asendusprotseduuri saab kasutada:

SEAT TOLEDO I (1L) 1.6 i, SEAT TOLEDO I (1L) 1.8 16V, SEAT TOLEDO I (1L) 1.8 i,
SEAT TOLEDO I (1L) 2.0 i, SEAT TOLEDO I (1L) 2.0 i 16V

Sammud võivad kergelt varieeruda olenevalt auto disainist.

See juhend koostati sarnase autovaruosa asendamismeetodi põhjal sõiduki puhul
SEAT Leon Hatchback (1M1) 1.8 20V

VAHETAMINE: MOOTORIÕLI JA FILTER – SEAT TOLEDO I (1L). TÖÖRIISTAD, MIDA VAJAD:



- Terashari
- Universaalne puhastav spre
- Momentvõti
- Kruvikeeraja otsik nr.19
- Õlifiltri padrunvõti 76-14F
- Käristivõti
- Lehter
- Õli väljalaskevann
- Poritiivakate

Osta tööriistu

Vahetamine: mootoriõli ja filter – SEAT TOLEDO I (1L). AUTODOCi eksperdid soovivad:


- Asendage õlifiltrit iga kord, kui vahetate mootoriõli.
- Kandke kindaid, et ennetada kontakti kuumade vedelikega.
- Palun pane tähele, et kõiki parandustöid autol – SEAT TOLEDO I (1L) – tuleb teha väljalülitatud mootoriga.

SOORITAGE ASENDAMINE JÄRGNEVAS JÄRJEKORRAS:


1 Avage kapott.

2 Auto värvi ja plastikust osade kaitsmiseks kasutage kaitsekattet.

3 Tõmmake õlimõõtevarras üles.



4 Keerake lahti õlifiltri kork.



5 Tõstke autot kasutades tungrauda või asetage see kanalile.

Vahetamine: mootoriõli ja filter – SEAT TOLEDO I (1L). Soovitus:

- Sõiduk peab olema tasasel pinnal, kuid kui see on nurga all, siis peab tühjenduskork madalaimas punktis olema.


6

Asetage tühjendamisaugu alla vähemalt 5 liitrine konteiner kasutatud õli jaoks.




7

Puhastage õlipanni tühjendusava. Kasutage terasharja. Kasutage universaalset puhastusvahendit.




8

Keerake tühjenduskork lahti. Kasutage padrunit Nr.19. Kasutage kärstivõtit.



9

Nõrutage kasutatud õli.




AUTODOC soovitab:

- Ettevaatust! Õli võib olla kuum.
- Oodake kuni õli on täielikult tühjendusavast välja nõrgunud.


10

Puhastage õlifilter. Kasutage universaalset puhastusvahendit.



11

Keerake õlifilter lahti. Kasutage 76-14F padrunit. Kasutage kärstivõtit.




12

Eemaldage õlifilter.




13 Puhastage õlifiltri pesa. Kasutage universaalset puhastusvahendit.


14 Määrige uue õlifiltri kummitihendit väikse koguse uue õliga.



15 Paigaldage uus õlifilter.




16 Pingutage õlifiltrit. Jälgige kindlasti soovituslikku pingutustugevust. Kasutage 76-14F padrunit. Kasutage momentvõtit. Pingutage seda 24 Nm pöördemomendiga.



17 Puhastage õlipanni tühjendusava. Kasutage universaalset puhastusvahendit.



- 18** Keerake sisse uus tühjendus kork ja pingutage seda. Kasutage padrunit Nr.19. Kasutage momentvõtit. Pingutage seda 30 Nm pöördemomendiga.




- 19** Puhastage õlipanni tühjendusava. Kasutage universaalset puhastusvahendit.




- 20** Laske auto alla.

- 21** Eemaldage õlipaagi kork.




- 22** Paigaldage lehter.



23

Valage uus õli mootorisse, järgides autotootja poolt soovitatud kogust.



Vahetamine: mootoriõli ja filter – SEAT TOLEDO I (1L). AUTODOCi eksperdid soovivad:

- Kasutage tootja poolt soovitatud õli.

24

Kontrollige õlitaset kasutades mõõtevarrast.



AUTODOC soovib:

- Vajadusel lisagi õli.
- Õlitase peaks olema vahemikus Min ja Max.

25 Pingutage õli täiteava korki.




26 Laske mootoril paar minutit käia.

27 Pärast õlirõhu hoiatustule kustumist seisake mootor.

Vahetamine: mootoriõli ja filter – SEAT TOLEDO I (1L). Professionaalid soovitavad:

- Pange tähele, et õlirõhu hoiatustuli, mis annab märku ebapiisavast rõhust määrimissüsteemis võib seekord põleda pisut kauem. Pärast paari sekundit täidab õli kõik kanalid ja tuli kustub.

28 Kontrollige mõõtevardaga õlitaset viis minutit pärast mootori väljalülitamist ning vajadusel lisage õli.



Pöörake tähelepanu!

- Õlitase peaks olema vahemikus Min ja Max.
- Veenduge, et õli täieava kork oleks korrektselt pingutatud.
- Kontrollige tühjendusava keermestatud korki ja õlifiltri tihendit tiheduse suhtes. Vajadusel pingutage ettevaatlikult.

29

Eemaldage kaitsekate.

30

Sulgege kapott.

Vahetamine: mootoriõli ja filter – SEAT TOLEDO I (1L). AUTODOC soovitab:

- Selleks, et kaitsta keskkonda saastumise eest veenduge, et viite kasutatud filtrid spetsiaalsetesse kogumispunktidesse.

HEA TÖÖ! 

VAATA ROHKEM ÕPETUSI

AUTODOC – TOP KVALITEET JA TASKUKOHASED AUTOVARUOSAD INTERNETIST

AUTODOC`I MOBIILIRAKENDUS: HAARAKE SUUREPÄRASTEST PAKKUMISEST, SAMAS OSTES MUGAVALT



AUTODOC

GET IT ON
Google Play

Download on the
App Store

Download

SUUREPÄRANE VALIK VARUOSASID TEIE AUTOLE

ÕLIFILTRI: LAI VALIK

i VASTUTUSE VÄLISTAMINE:

Dokument sisaldab ainult üldisi soovitusi, mis võivad olla abiks remondi- või asendustööde teostamisel. AUTODOC ei vastuta mistahes kaotuste, vigastuste ega varaliste kahjude eest, mis on tekkinud remonditööde või asendusprotsessi käigus vale kasutamise või antud informatsiooni vale tõlgendamise tagajärjel.

AUTODOC ei vastuta mistahes võimalike vigade ja ebatäpsuste eest selles juhendis. Antud informatsioon on ainult informatiivset laadi ja ei asenda spetsialisti nõuandeid.

AUTODOC ei vastuta varustuse, tööriistade ja autovaruosade vale või ohtliku kasutamise eest. AUTODOC soovib kindlasti olla ettevaatlik ja järgida ohutusnõudeid, kui teostatakse remondi- või asendustöid. Pidage meeles, et madala kvaliteediga autovaruosade kasutamine ei taga teile vajalikul tasemel liiklusohutust.

© Copyright 2022 - Kogu selle veebilehe sisu, eriti tekstid, fotod ja graafikud on autoriõiguse seaduse poolt kaitstud. Kõik õigused, sealhulgas kopeerimine, kolmandatele osapooltele avalikustamine, redigeerimine ja tõlkimine kuuluvad AUTODOC GmbHle.