



Kuidas vahetada **SEAT**
Toledo IV Hatchback
(KG3) süütepooli – õpetus

SARNANE VIDEOÕPETUS



See video näitab sarnase varuosa asendamist teise sõiduki puhul

Oluline!

Seda asendusprotseduuri saab kasutada:

SEAT Toledo IV Hatchback (KG3) 1.2, SEAT Toledo IV Hatchback (KG3) 1.4 TSI, SEAT Toledo IV Hatchback (KG3) 1.6 (CFNA)

Sammud võivad kergelt varieeruda olenevalt auto disainist.

See juhend koostati sarnase autovaruosa asendamismeetodi põhjal sõiduki puhul SEAT Ibiza III Hatchback (6L) 1.4 16V

VAHETAMINE: SÜÜTEPOOLI – SEAT TOLEDO IV
HATCHBACK (KG3). TÖÖRIISTAD, MIDA VAJAD:



- Elektrikontaktide määre
- Sõrpkang
- Mikrofiiber rätik
- Poritiivakate

Osta tööriistu

Vahetamine: süütepooli – SEAT Toledo IV Hatchback (KG3). AUTODOC'i eksperdid soovitavad:


- Süütepoolide ja kõikide silindrite asendamisprotseduur on sama.
- Kogu töö tuleb teostada seisatud mootoriga.

VAHETAMINE: SÜÜTEPOOLI – SEAT TOLEDO IV HATCHBACK (KG3). SOOVITUSLIK TEGEVUSKAVA:

1 Avage kapott.

2 Auto värvi ja plastikust osade kaitsmiseks kasutage kaitsekattet.

3 Ühendage paremalt poolt mootorikatte küljest lahti PCV klapi voolik.



4 Eemaldage mootori kate, mis on ühufiltri korpusega kokku pandud.




Vahetamine: süütepooli – SEAT Toledo IV Hatchback (KG3). Soovitus:

- Ärge rakendage detaili eemaldades liigset jõudu. Vastasel juhul võite seda kahjustada.

5

Selleks, et vältida tolmu ja mustuse sattumist süsteemi, katke drosselikorpus mikrokiust lapiga.



6

Võtke süütepool välja süüteküünalde pesast. Kasutage sõrgkangi.




AUTODOC soovitab:

- Jätke meelde süütepooli eemaldamise sammude järjestus.

7

Ühendage konnektorid süütepoolidest lahti.




- 8 Töödelge süütepooli ühendust elektrikontaktide määrdega. Määrdeaine kaitseb elektrikontakte korrosiooni, ja oksüdeerumise eest ning vähendab kontaktide takistust.



- 9 Ühendage süütepoolide konnektorid.



- 10 Paigaldage süütepoolid süüteküünalde pesadesse. Veenduge, et kuulete klikki, see annab märku õigest kohale kinnitumisest.



AUTODOC soovitab:

- Vahtamine: süütepooli – SEAT Toledo IV Hatchback (KG3). Järgi paigaldamise samme.

11

Võtke mikrokiust lapp drosselkorpusest ära.



12

Paigaldage mootori kate ja kinnitage see.




AUTODOC soovitab:

- Ettevaatust! Ära kasuta paigaldamise käigus üleliigset jõudu. See võib kahjustada auto kinnitusi. SEAT Toledo IV Hatchback (KG3)
- Veenduge, et mootori korpus on õieti paigutatud. See ei tohiks juhtivate kinnitusdetailide ja drosselklapi sisselaskevooliku suhtes nihkuda.

13

Kinnitage PCV klapi voolik mootorikatte paremalt poolt.



14

Eemaldage kaitsekate.

15

Sulgege kapott.

16

Käivitage mootor paariks minutiks. See on vajalik veendumaks, et komponent töötab korralikult.

17

Lülitage mootor välja.

HEA TÖÖ!



VAATA ROHKEM ÕPETUSI

AUTODOC – TOP KVALITEET JA TASKUKOHASED AUTOVARUOSAD INTERNETIST

AUTODOC`I MOBIILIRAKENDUS: HAARAKE SUUREPÄRASTEST PAKKUMISEST, SAMAS OSTES MUGAVALT

AUTODOC⁺

GET IT ON
Google Play

Download on the
App Store

Download

SUUREPÄRANE VALIK VARUOSASID TEIE AUTOLE

SÜÜTEPOOLI: LAI VALIK

i VASTUTUSE VÄLISTAMINE:

Dokument sisaldab ainult üldisi soovitusi, mis võivad olla abiks remondi- või asendustööde teostamisel. AUTODOC ei vastuta mistahes kaotuste, vigastuste ega varaliste kahjude eest, mis on tekkinud remonditööde või asendusprotsessi käigus vale kasutamise või antud informatsiooni vale tõlgendamise tagajärjel.

AUTODOC ei vastuta mistahes võimalike vigade ja ebatäpsuste eest selles juhendis. Antud informatsioon on ainult informatiivset laadi ja ei asenda spetsialisti nõuandeid.

AUTODOC ei vastuta varustuse, tööriistade ja autovaruosade vale või ohtliku kasutamise eest. AUTODOC soovib kindlasti olla ettevaatlik ja järgida ohutusnõuandeid, kui teostatakse remondi- või asendustöid. Pidage meeles, et madala kvaliteediga autovaruosade kasutamine ei taga teile vajalikul tasemel liiklusohutust.

© Copyright 2022 - Kogu selle veebilehe sisu, eriti tekstid, fotod ja graafikud on autoriõiguse seaduse poolt kaitstud. Kõik õigused, sealhulgas kopeerimine, kolmandatele osapooltele avalikustamine, redigeerimine ja tõlkimine kuuluvad AUTODOC GmbHle.