



Kuidas vahetada  
**TOYOTA Avalon Sedaan**  
**(\_X3\_) õhufiltri – õpetus**

## SARNANE VIDEOÕPETUS



See video näitab sarnase varuosa asendamist teise sõiduki puhul

### Oluline!

Seda asendusprotseduuri saab kasutada:  
TOYOTA Avalon Sedaan (\_X3\_) 3.5 (GSX30\_)

Sammud võivad kergelt varieeruda olenevalt auto disainist.

See juhend koostati sarnase autovaruosa asendamismeetodi põhjal sõiduki puhul  
TOYOTA RAV 4 III (ACA3\_, ACE\_, ALA3\_, GSA3\_, ZSA3\_) 2.4 (ACA33)

VAHETAMINE: ÕHUFILTRI – TOYOTA AVALON SEDAAN  
(\_X3\_). TÖÖRIISTAD, MIDA VAJAD:



- Kruvikeeraja otsik nr.10
- Mikrofiiber rätik
- Käristivõti
- Poritiivakate

**Osta tööriistu**

Vahetamine: õhufiltri – TOYOTA Avalon Sedaan (\_X3\_). AUTODOCi eksperdid soovivad:


- Järgige varuosa töötamise tootjapoolseid tingimusi, soovitusi ja nõudeid.
- Palun pane tähele, et kõiki parandustöid autol – TOYOTA Avalon Sedaan (\_X3\_) – tuleb teha väljalülitatud mootoriga.

## SOORITAGE ASENDAMINE JÄRGNEVAS JÄRJEKORRAS:

**1** Avage kapott.

**2** Auto värvi ja plastikust osade kaitsmiseks kasutage kaitsekatet.

**3** Vabastage õhufiltri katte klambrid.




**4** Tõstke õhufiltri korpuse katet kergelt üles.




**5** Eemaldage filtri element filtri korpusest.



**6** Ühendage lahti õhufiltri sissevoolu toru klambrid ja kinnitused. Kasutage padrunit Nr.10. Kasutage kärstivõtit.




**7** Ühendage õhufiltri korpusest lahti õhu sissevoolu toru.



**8** Eemaldage filtri kaas.

**9** Katke õhu sisselaskevoolik mikrokiust lapiga selleks, et vältida süsteemi tolmu ja mustuse sattumist.



10

Puhastage õhufiltri kate ja korpus.



Vahetamine: õhufiltri – TOYOTA Avalon Sedaan (\_X3\_). Professionaalid soovitavad:


- Enne õhufiltri katte ja korpuse puhastamist, katke õhukanali osad massõhuvoolu anduriga (kui võimalik), drosselklapp puhta kangaga.

11

Eemaldage õhu sisselaskevoolikult mikrokiust lapp.

12

Paigaldage uus filtri element korpusesse. Veenduge, et filtri serv sobib tihedalt korpusega.




Vahetamine: õhufiltri – TOYOTA Avalon Sedaan (\_X3\_). AUTODOCi eksperdid soovivad:

- Kontrollige filtri elemendi korrektset asukohta. Ärge asetage seda viltuselt.
- TOYOTA Avalon Sedaan (\_X3\_) – Oluline on kasutada ainult kõrgkvaliteedilisi filtreid.
- Paigaldamisel veenduge, et ennetate tolmu sattumist õhufiltri korpusesse.

13

Pange õhufiltri kaan tagasi, kinnitage see.




14

Ühendage õhu sissevoolutoru õhufiltri korpusesse.




15

Kinnitage õhu sisselaskevoolikule klamber. Kasutage padrunit Nr.10. Kasutage kärstivõtit.



**16**

Vajutage õlifiltri katte klambrid kohale.

**17**

Eemaldage kaitsekate.

**18**

Sulgege kapott.

**HEA TÖÖ!** **VAATA ROHKEM ÕPETUSI**



## AUTODOC – TOP KVALITEET JA TASKUKOHASED AUTOVARUOSAD INTERNETIST

AUTODOC`I MOBIILIRAKENDUS: HAARAKE SUUREPÄRASTEST PAKKUMISEST, SAMAS OSTES MUGAVALT



**+ AUTODOC**

GET IT ON  Google Play

Download on the  App Store

Download

**SUUREPÄRANE VALIK VARUOSASID TEIE AUTOLE**

**ÕHUFILTRI: LAI VALIK**

### **VASTUTUSE VÄLISTAMINE:**

Dokument sisaldab ainult üldisi soovitusi, mis võivad olla abiks remondi- või asendustööde teostamisel. AUTODOC ei vastuta mistahes kaotuste, vigastuste ega varaliste kahjude eest, mis on tekkinud remonditööde või asendusprotsessi käigus vale kasutamise või antud informatsiooni vale tõlgendamise tagajärjel.

AUTODOC ei vastuta mistahes võimalike vigade ja ebatäpsuste eest selles juhendis. Antud informatsioon on ainult informatiivset laadi ja ei asenda spetsialisti nõuandeid.

AUTODOC ei vastuta varustuse, tööriistade ja autovaruosade vale või ohtliku kasutamise eest. AUTODOC soovib kindlasti olla ettevaatlik ja järgida ohutusnõudeid, kui teostatakse remondi- või asendustöid. Pidage meeles, et madala kvaliteediga autovaruosade kasutamine ei taga teile vajalikul tasemel liiklusohutust.

© Copyright 2023 - Kogu selle veebilehe sisu, eriti tekstid, fotod ja graafikud on autoriõiguse seaduse poolt kaitstud. Kõik õigused, sealhulgas kopeerimine, kolmandatele osapooltele avalikustamine, redigeerimine ja tõlkimine kuuluvad AUTODOC SE.