



Kuidas vahetada tagatuli  
autol **Ford Transit Mk7**  
**van** – vahetusjuhhis

## VIDEOÕPETUS

 Oluline!

Seda asendusprotseduuri saab kasutada:

FORD TRANSIT Buss 2.4 TDCi, FORD TRANSIT Kast 2.2 TDCi, FORD TRANSIT Kast 2.4 TDCi RWD, FORD TRANSIT Buss 2.2 TDCi, FORD TRANSIT Pritsche/æassii 2.3 16V RWD, FORD TRANSIT Pritsche/æassii 2.2 TDCi, FORD TRANSIT Pritsche/æassii 2.4 TDCi RWD, FORD TRANSIT Buss 2.4 TDCi 4x4, FORD TRANSIT Buss 3.2 TDCi, FORD TRANSIT Kast 3.2 TDCi RWD, FORD TRANSIT Pritsche/æassii 3.2 TDCi RWD, FORD TRANSIT Kast 2.4 TDCi 4x4, FORD TRANSIT Pritsche/æassii 2.4 TDCi 4x4

Sammud võivad kergelt varieeruda olenevalt auto disainist.

VAHETAMINE: TAGATULI – FORD TRANSIT MK7 VAN.  
TÖÖRIISTAD, MIDA VAJAD:



- Elektronika hooldussprei


**OSTA TÖÖRIISTU**

Vahetamine: tagatuli – Ford Transit Mk7 van. Soovitus AUTODOCi ekspertidelt:


- Kõik tööd tuleb läbi viia väljalülitatud süütega.

## VIIGE VAHETUS LÄBI JÄRGNEVALT:


1 Avage tagauks.



2 Keerake lahti kinnitused, mis ühendavad tagatuld auto kerega.



3 Eemaldage tagatuli.




### Tähtis!

- Ärge rakendage osa eemaldades liigset jõudu. Vastasel juhul võite te seda kahjustada.

4

Ühendage tagatule elektriline ühendus lahti.



5

Eemaldage pirni hoidja koos pirnidega.



### Ettevaatust!


- Vahetamine: tagatuli – Ford Transit Mk7 van. Et vältida osa kahjustamist selle eemaldamisel, ära kasuta üleliigset jõudu.
- Vältige pirni puudutamist. Sõrmejäljed võivad põhjustada pirni rikkiminekut.

6


Paigaldage pirni hoidja koos pirnidega.




**7** Määrige tagumist valgusühendust. Kasutage elektroonika hooldusspreid.




**8** Ühendage tagatule elektriline ühendus.



**9** Paigaldage uus tagatuli.



**10** Pinguldage kinnitit, mis ühendab tagatuld auto kerega.



**11** Sulgege tagauks.



12

Kontrollige, et uus tuli töötaks.



**HEA TÖÖ!** 

**VAATA ROHKEM ÕPETUSI**

## AUTODOC – TOP KVALITEET JA TASKUKOHASED AUTOVARUOSAD INTERNETIST

AUTODOC`I MOBIILIRAKENDUS: HAARAKE SUUREPÄRASTEST  
PAKKUMISEST, SAMAS OSTES MUGAVALT



**+ AUTODOC**

GET IT ON  
**Google Play**

Download on the  
**App Store**

**Download**

**SUUREPÄRANE VALIK VARUOSASID TEIE AUTOLE**

**OSTKE FORD VARUOSASID**

**TAGATULI: LAI VALIK**



**VALIGE FORD TRANSIT MK7 VAN JAOKS VARUOSASID**

**TAGATULI AUTOLE FORD: OSTKE NÜÜD.**

**TAGATULI AUTOLE FORD TRANSIT MK7 VAN: PARIMAD  
DIILID & PAKKUMISED.**

## **VASTUTUSE VÄLISTAMINE:**

Dokument sisaldab ainult üldisi soovitusi, mis võivad olla abiks remondi- või asendustööde teostamisel. AUTODOC ei vastuta mistahes kaotuste, vigastuste ega varaliste kahjude eest, mis on tekkinud remonditööde või asendusprotsessi käigus vale kasutamise või antud informatsiooni vale tõlgendamise tagajärjel.

AUTODOC ei vastuta mistahes võimalike vigade ja ebatäpsuste eest selles juhendis. Antud informatsioon on ainult informatiivset laadi ja ei asenda spetsialisti nõuandeid.

AUTODOC ei vastuta varustuse, tööriistade ja autovaruosade vale või ohtliku kasutamise eest. AUTODOC soovib kindlasti olla ettevaatlik ja järgida ohutusnõudeid, kui teostatakse remondi- või asendustöid. Pidage meeles, et madala kvaliteediga autovaruosade kasutamine ei taga teile vajalikul tasemel liiklusohutust.

© Copyright 2023 - Kogu selle veebilehe sisu, eriti tekstid, fotod ja graafikud on autoriõiguse seaduse poolt kaitstud. Kõik õigused, sealhulgas kopeerimine, kolmandatele osapooltele avalikustamine, redigeerimine ja tõlkimine kuuluvad AUTODOC SE.