

 **AUTODOC CLUB**

Kuidas vahetada
**VAUXHALL COMBO
TOUR Mk II (C) (F25)**
salongifilter – õpetus

SARNANE VIDEOÕPETUS



See video näitab sarnase varuosa asendamist teise sõiduki puhul

Oluline!

Seda asendusprotseduuri saab kasutada:

VAUXHALL COMBO TOUR Mk II (C) (F25) 1.4, VAUXHALL COMBO TOUR Mk II (C) (F25) 1.6, VAUXHALL COMBO TOUR Mk II (C) (F25) 1.3 CDTI 16V, VAUXHALL COMBO TOUR Mk II (C) (F25) 1.7 DI 16V, VAUXHALL COMBO TOUR Mk II (C) (F25) 1.7 DTI 16V, VAUXHALL COMBO TOUR Mk II (C) (F25) 1.7 CDTI 16V

Sammud võivad kergelt varieeruda olenevalt auto disainist.

See juhend koostati sarnase autovaruosa asendamismeetodi põhjal sõiduki puhul OPEL Corsa C Hatchback (X01) 1.3 CDTI (F08, F68)

VAHETAMINE: SALONGIFILTER – VAUXHALL COMBO
TOUR MK II (C) (F25). TÖÖRIISTAD, MIDA VÕID VAJADA:



• Torx kruvikeeraja T25

• Poritiivakate

[Osta tööriistu](#)

Vahetamine: salongifilter – VAUXHALL COMBO TOUR Mk II (C) (F25). Soovitus AUTODOCi ekspertidelt:


- Asendage salongifilter vähemalt korra iga kuue kuu möödudes, varakevadel ja sügishooajal.
- Järgige varuosa töötamise tootjapoolseid tingimusi, soovitusi ja nõudeid.
- Kui õhuvool salongi on järsult vähenenud, asendage filter enne plaanitud hooldust.
- Kogu töö tuleb teostada seisatud mootoriga.

VAHETAMINE: SALONGIFILTER – VAUXHALL COMBO TOUR MK II (C) (F25). SOOVITUSLIK TEGEVUSKAVA:

1 Avage kapott.

2 Auto värvi ja plastikust osade kaitsmiseks kasutage kaitsekatet.

3 Keerake lahti klaasipuhasti võre vasakpoolsed kinnitused. Kasutage tähikvõtit T25.



4 Eemaldage kapoti õhuava tihend.



5 Eemaldage vasakul pool asuv klaasipuhasti võre.



6 Puhastage salongifiltri paigalduspesa.



7 Eemaldage salongifilter.

8 Eemaldage filtri element filtri korpusest.




Vahetamine: salongifilter – VAUXHALL COMBO TOUR Mk II (C) (F25).
AUTODOCi soovitus:

- Ärge üritage filtrit puhastada ja taaskasutada - see mõjutab salongi õhupuhastust.

9

Paigaldage uus filtri element korpusesse. Veenduge, et filtri serv sobib tihedalt korpusega.




Vahetamine: salongifilter – VAUXHALL COMBO TOUR Mk II (C) (F25).
AUTODOC soovitab:

- Kontrollige filtri elemendi korrektset asukohta. Ärge asetage seda viltuselt.
- Tähelepanu! Kasuta kvaliteetseid filtreid – VAUXHALL COMBO TOUR Mk II (C) (F25).
- Järgige filtri õhuvoolu nooli.

10

Paigaldage salongifiltri kronstein.




11

Paigaldage vasakpoolne klaasipuhasti võre.




12

Paigaldage uus kapoti õhuava tihend.



13

Keerake sisse klaasipuhasti võre vasakpoolsed kinnitused. Kasutage tähikvõtit T25.



14

Lülitage süüde sisse.

15

Lülitage kliimaseade sisse. See on vajalik veendumaks, et komponent töötab korralikult.

16

Lülitage süüde välja.

17

Eemaldage kaitsekate.

18

Sulgege kapott.

HEA TÖÖ! 

VAATA ROHKEM ÕPETUSI

AUTODOC – TOP KVALITEET JA TASKUKOHASED AUTOVARUOSAD INTERNETIST

AUTODOC`I MOBIILIRAKENDUS: HAARAKE SUUREPÄRASTEST PAKKUMISEST, SAMAS OSTES MUGAVALT



+ AUTODOC

GET IT ON  **Google Play**

 **Download on the App Store**

Download

SUUREPÄRANE VALIK VARUOSASID TEIE AUTOLE

SALONGIFILTER: LAI VALIK

VASTUTUSE VÄLISTAMINE:

Dokument sisaldab ainult üldisi soovitusi, mis võivad olla abiks remondi- või asendustööde teostamisel. AUTODOC ei vastuta mistahes kaotuste, vigastuste ega varaliste kahjude eest, mis on tekkinud remonditööde või asendusprotsessi käigus vale kasutamise või antud informatsiooni vale tõlgendamise tagajärjel.

AUTODOC ei vastuta mistahes võimalike vigade ja ebatäpsuste eest selles juhendis. Antud informatsioon on ainult informatiivset laadi ja ei asenda spetsialisti nõuandeid.

AUTODOC ei vastuta varustuse, tööriistade ja autovaruosade vale või ohtliku kasutamise eest. AUTODOC soovib kindlasti olla ettevaatlik ja järgida ohutusnõudeid, kui teostatakse remondi- või asendustöid. Pidage meeles, et madala kvaliteediga autovaruosade kasutamine ei taga teile vajalikul tasemel liiklusohutust.

© Copyright 2023 - Kogu selle veebilehe sisu, eriti tekstid, fotod ja graafikud on autoriõiguse seaduse poolt kaitstud. Kõik õigused, sealhulgas kopeerimine, kolmandatele osapooltele avalikustamine, redigeerimine ja tõlkimine kuuluvad AUTODOC SE.