

 **AUTODOC CLUB**

Kuidas vahetada  
**VAUXHALL CORSAVAN**  
**Mk I (B)** kütusefiltri –  
õpetus

## SARNANE VIDEOÕPETUS



See video näitab sarnase varuosa asendamist teise sõiduki puhul

### Oluline!

Seda asendusprotseduuri saab kasutada:  
VAUXHALL CORSAVAN Mk I (B) 1.4 i

Sammud võivad kergelt varieeruda olenevalt auto disainist.

See juhend koostati sarnase autovaruosa asendamismeetodi põhjal sõiduki puhul  
OPEL Astra G CC (T98) 1.2 16V (F08, F48)

VAHETAMINE: KÜTUSEFILTRI – VAUXHALL CORSAVAN  
MK I (B). TÖÖRIISTAD, MIDA VÕID VAJADA:



- Torx otsik T20
- Vedelikumahuti
- Kütusetoru tanqid

**Osta tööriistu**

Vahetamine: kütusefiltri – VAUXHALL CORSAVAN Mk I (B). AUTODOC'i soovitus:

- Kindlustage töökoha korrektne ventileerimine. Kütuseaurud on mürgised.
- Kogu töö tuleb teostada seisatud mootoriga.

## VAHETAMINE: KÜTUSEFILTRI – VAUXHALL CORSAVAN MK I (B). JÄRGI NEID SAMME:


1 Avage kütusepaagi luuk. Keerake lahti kütusepaaki kork.

2 Tõstke autot kasutades tungrauda või asetage see kanalile.

3 Valmistage vedelike jaoks ette konteiner.



4 Pigistage klambreid ja eemaldage kütusetarneliinid kütusefiltri korpusest. Kasutage kütusetoru tange.



Vahetamine: kütusefiltri – VAUXHALL CORSAVAN Mk I (B). AUTODOC soovib:

- Olge ettevaatlik! Kütus võib filtri korpusest ja voolikust lekkida.

5

Vabastage kütusefiltri kinnitus. Kasutage tähikvõtit T20.




6

Eemaldage kütusefilter. Pange vana õlifiltri kassett konteinerisse.




7

Eemaldage kütusefiltri torude kinnituste klambrid.



8

Paigaldage kütusefiltri torude kinnituste klambrid.



9 Paigaldage uus filter.




10 Pingutage kütusefiltri kinnitusi. Kasutage tähikvõtit T20.



Vahetamine: kütusefiltri – VAUXHALL CORSAVAN Mk I (B). Soovitus:

- Pidage meeles, et on väga oluline mitte segi ajada filtri sisendit ja väljundit. Nooled filtril näitavad kütuse voolamise suunda.
- Paigaldamise ajal hoolitsege selle eest, et ennetaksite tolmu ja mustuse sattumist kütusefiltri korpusesse.
- Kasutage ainult kvaliteetseid filtreid.

11 Ühendage kütusetoru kütusefiltriga ja lukustage kinnitusklambrid.



12 Laske auto alla.

13 Pingutage kütusepaagi täitekork. Sulgege kütusepaagi luuk.

Vahetamine: kütusefiltri – VAUXHALL CORSAVAN Mk I (B). Professionaalid soovivad:

- Enne käivitamist lülitage süütepooli mitu korda sisse ja välja. Seda tuleks teha, et aktiveerida kütusepump, et see pumpaks kütust läbi kütusesüsteemi.

14 Käivitage mootor paariks minutiks. See on vajalik veendumaks, et komponent töötab korralikult.

Vahetamine: kütusefiltri – VAUXHALL CORSAVAN Mk I (B). AUTODOC'i soovitus:

- Selleks, et kaitsta keskkonda saastumise eest veenduge, et viite kasutatud filtrid spetsiaalsetesse kogumispunktidesse.

**HEA TÖÖ!** 

**VAATA ROHKEM ÕPETUSI**

## AUTODOC – TOP KVALITEET JA TASKUKOHASED AUTOVARUOSAD INTERNETIST

AUTODOC`I MOBIILIRAKENDUS: HAARAKE SUUREPÄRASTEST PAKKUMISEST, SAMAS OSTES MUGAVALT



**+ AUTODOC**

GET IT ON  
**Google Play**

Download on the  
**App Store**

**Download**

**SUUREPÄRANE VALIK VARUOSASID TEIE AUTOLE**

**KÜTUSEFILTRI: LAI VALIK**

### **(i) VASTUTUSE VÄLISTAMINE:**

Dokument sisaldab ainult üldisi soovitusi, mis võivad olla abiks remondi- või asendustööde teostamisel. AUTODOC ei vastuta mistahes kaotuste, vigastuste ega varaliste kahjude eest, mis on tekkinud remonditööde või asendusprotsessi käigus vale kasutamise või antud informatsiooni vale tõlgendamise tagajärjel.

AUTODOC ei vastuta mistahes võimalike vigade ja ebatäpsuste eest selles juhendis. Antud informatsioon on ainult informatiivset laadi ja ei asenda spetsialisti nõuandeid.

AUTODOC ei vastuta varustuse, tööriistade ja autovaruosade vale või ohtliku kasutamise eest. AUTODOC soovib kindlasti olla ettevaatlik ja järgida ohutusnõudeid, kui teostatakse remondi- või asendustöid. Pidage meeles, et madala kvaliteediga autovaruosade kasutamine ei taga teile vajalikul tasemel liiklusohutust.

© Copyright 2023 - Kogu selle veebilehe sisu, eriti tekstid, fotod ja graafikud on autoriõiguse seaduse poolt kaitstud. Kõik õigused, sealhulgas kopeerimine, kolmandatele osapooltele avalikustamine, redigeerimine ja tõlkimine kuuluvad AUTODOC SE.