

 **AUTODOC CLUB**

Kuidas vahetada
VAUXHALL Vectra (B)
Sedaan (J96) soonrihma
– õpetus

SARNANE VIDEOÕPETUS



See video näitab sarnase varuosa asendamist teise sõiduki puhul

Oluline!


Seda asendusprotseduuri saab kasutada:

VAUXHALL Vectra (B) Sedaan (J96) 2.0 DI 16V, VAUXHALL Vectra (B) Sedaan (J96) 2.0 DTI 16V, VAUXHALL Vectra (B) Sedaan (J96) 2.2 DTI 16V

Sammud võivad kergelt varieeruda olenevalt auto disainist.

See juhend koostati sarnase autovaruosa asendamismeetodi põhjal sõiduki puhul OPEL Zafira A (T98) 2.0 DI 16V (F75)

VAHETAMINE: SOONRIHMA – VAUXHALL VECTRA (B)
SEDAAN (J96). TÖÖRIISTAD, MIDA VAJAD:



• Lehtsilmusvõti Nr. 19

• Poritiivakate

[Osta tööriistu](#)

Vahetamine: soonrihma – VAUXHALL Vectra (B) Sedaan (J96). AUTODOC soovib:


- Kogu töö tuleb teostada seisatud mootoriga.

VAHETAMINE: SOONRIHMA – VAUXHALL VECTRA (B) SEDAAN (J96). SOOVITUSLIK TEGEVUSKAVA:

- 1 Avage kapott.
- 2 Auto värvi ja plastikust osade kaitsmiseks kasutage kaitsekattet.
- 3 Tõstke autot kasutades tungrauda või asetage see kanalile.
- 4 Tõmmake soonrihm pingutusrullilt kõrvale. Kasutage kombivõtit Nr. 19.



- 5 Eemaldage soonrihm.




Vahetamine: soonrihma – VAUXHALL Vectra (B) Sedaan (J96). Soovitus:

- Kontrollige tühikäigu rihmaratta ja pingutusrulli seisukorda. Vajadusel asendage need.


6

Pange pingutusrull tagasi oma algsesse asendisse. Kasutage kombivõtit Nr. 19.



7

Paigaldage soonrihm.




Vahetamine: soonrihma – VAUXHALL Vectra (B) Sedaan (J96). AUTODOC'i soovitus:


- Veenduge, et soonrihm oleks rihmarattal tihedalt.

8


Tõmmake soonrihm pingutusrullilt kõrvale. Kasutage kombivõtit Nr. 19.



9 Asetage soonrihma pingutusrullile.



10 Pange pingutusrull tagasi oma algsesse asendisse. Kasutage kombivõtit Nr. 19.



11 Laske auto alla.

12 Eemaldage kaitsekate.

13 Sulgege kapott.

HEA TÖÖ! 

VAATA ROHKEM ÕPETUSI

AUTODOC – TOP KVALITEET JA TASKUKOHASED AUTOVARUOSAD INTERNETIST

AUTODOC`I MOBIILIRAKENDUS: HAARAKE SUUREPÄRASTEST PAKKUMISEST, SAMAS OSTES MUGAVALT



+ AUTODOC

GET IT ON  **Google Play**

 **Download on the App Store**

Download

SUUREPÄRANE VALIK VARUOSASID TEIE AUTOLE

SOONRIHMA: LAI VALIK

VASTUTUSE VÄLISTAMINE:

Dokument sisaldab ainult üldisi soovitusi, mis võivad olla abiks remondi- või asendustööde teostamisel. AUTODOC ei vastuta mistahes kaotuste, vigastuste ega varaliste kahjude eest, mis on tekkinud remonditööde või asendusprotsessi käigus vale kasutamise või antud informatsiooni vale tõlgendamise tagajärjel.

AUTODOC ei vastuta mistahes võimalike vigade ja ebatäpsuste eest selles juhendis. Antud informatsioon on ainult informatiivset laadi ja ei asenda spetsialisti nõuandeid.

AUTODOC ei vastuta varustuse, tööriistade ja autovaruosade vale või ohtliku kasutamise eest. AUTODOC soovib kindlasti olla ettevaatlik ja järgida ohutusnõudeid, kui teostatakse remondi- või asendustöid. Pidage meeles, et madala kvaliteediga autovaruosade kasutamine ei taga teile vajalikul tasemel liiklusohutust.

© Copyright 2023 - Kogu selle veebilehe sisu, eriti tekstid, fotod ja graafikud on autoriõiguse seaduse poolt kaitstud. Kõik õigused, sealhulgas kopeerimine, kolmandatele osapooltele avalikustamine, redigeerimine ja tõlkimine kuuluvad AUTODOC SE.