



Kuidas vahetada **VW**
California Westfalia T4
Buss (7DJ, 7DK, 70J)
salongifilter – õpetus

SARNANE VIDEOÕPETUS



See video näitab sarnase varuosa asendamist teise sõiduki puhul

Oluline!

Seda asendusprotseduuri saab kasutada:

VW California Westfalia T4 Buss (7DJ, 7DK, 70J) 2.5 TDI, VW California Westfalia T4 Buss (7DJ, 7DK, 70J) 2.8 VR6, VW California Westfalia T4 Buss (7DJ, 7DK, 70J) 1.9 TD, VW California Westfalia T4 Buss (7DJ, 7DK, 70J) 2.5

Sammud võivad kergelt varieeruda olenevalt auto disainist.

See juhend koostati sarnase autovaruosa asendamismeetodi põhjal sõiduki puhul VW Transporter IV Buss (70B, 70C, 7DB, 7DK, 70J, 70K, 7DC, 7DJ) 2.5 TDI

VAHETAMINE: SALONGIFILTER – VW CALIFORNIA
WESTFALIA T4 BUSS (7DJ, 7DK, 70J). TÖÖRIISTAD,
MIDA VAJAD:



- Poritiivakate

[Osta tööriistu](#)

Vahetamine: salongifilter – VW California Westfalia T4 Buss (7DJ, 7DK, 70J).
AUTODOC soovitab:


- Asendage salongifilter vähemalt korra iga kuue kuu möödudes, varakevadel ja sügishooajal.
- Järgige varuosa töötamise tootjapoolseid tingimusi, soovitusi ja nõudeid.
- Kui õhuvool salongi on järsult vähenenud, asendage filter enne plaanitud hooldust.
- Palun pane tähele, et kõiki parandustöid autol – VW California Westfalia T4 Buss (7DJ, 7DK, 70J) – tuleb teha väljalülitatud mootoriga.

SOORITAGE ASENDAMINE JÄRGNEVAS JÄRJEKORRAS:

1 Avage kapott.

2 Auto värvi ja plastikust osade kaitsmiseks kasutage kaitsekatet.


3 Vabastage salongifiltri katte klambrid. Eemaldage tagasi salongifiltri korpuse kaas.



4 Eemaldage salongiõhu filtri korpus.




5 Eemaldage salongifilter.



Vahetamine: salongifilter – VW California Westfalia T4 Buss (7DJ, 7DK, 70J).
 Professionaalid soovitavad:

- Ärge üritage filtrit puhastada ja taaskasutada - see mõjutab salongi õhupuhastust.

6 Puhastage salongifiltri korpus ja kate.



Vahetamine: salongifilter – VW California Westfalia T4 Buss (7DJ, 7DK, 70J).
AUTODOC soovib:

- Eemaldage mistahes mustus salongifiltri korpusest ettevaatlikult, et ennetada ventilatsiooni juha saastumist.


7

Eemaldage filtri element filtri korpusest.



8

Paigaldage uus filtri element hoidjaasse ja siis kogu komplekt korpusesse, joondades elemendi ülemise osa korpusega. Veenduge, et filtri serv sobib tihedalt korpusega.



AUTODOC soovib:

- Vahetamine: salongifilter – VW California Westfalia T4 Buss (7DJ, 7DK, 70J). Ole kindel, et filtri õigesti paigutad. Väldi mittekohakuti paigaldamist.

9 Paigaldage salongiõhu filtri korpus.



Vahetamine: salongifilter – VW California Westfalia T4 Buss (7DJ, 7DK, 70J).
Soovitus AUTODOCi ekspertidelt:

- Järgige filtri õhuvoolu nooli.
- Kasutage ainult kvaliteetseid filtreid.

10 Pange tagasi salongifiltri korpuse kaas. Veenduge, et kuulete klikki, see annab märku õigest kohale kinnitumisest.



11 Eemaldage kaitsekate.

12 Sulgege kapott.

HEA TÖÖ! 

VAATA ROHKEM ÕPETUSI

AUTODOC – TOP KVALITEET JA TASKUKOHASED AUTOVARUOSAD INTERNETIST

AUTODOC`I MOBIILIRAKENDUS: HAARAKE SUUREPÄRASTEST PAKKUMISEST, SAMAS OSTES MUGAVALT



+ AUTODOC

GET IT ON
Google Play

Download on the
App Store

Download

SUUREPÄRANE VALIK VARUOSASID TEIE AUTOLE

SALONGIFILTER: LAI VALIK

VASTUTUSE VÄLISTAMINE:

Dokument sisaldab ainult üldisi soovitusi, mis võivad olla abiks remondi- või asendustööde teostamisel. AUTODOC ei vastuta mistahes kaotuste, vigastuste ega varaliste kahjude eest, mis on tekkinud remonditööde või asendusprotsessi käigus vale kasutamise või antud informatsiooni vale tõlgendamise tagajärjel.

AUTODOC ei vastuta mistahes võimalike vigade ja ebatäpsuste eest selles juhendis. Antud informatsioon on ainult informatiivset laadi ja ei asenda spetsialisti nõuandeid.

AUTODOC ei vastuta varustuse, tööriistade ja autovaruosade vale või ohtliku kasutamise eest. AUTODOC soovib kindlasti olla ettevaatlik ja järgida ohutusnõudeid, kui teostatakse remondi- või asendustöid. Pidage meeles, et madala kvaliteediga autovaruosade kasutamine ei taga teile vajalikul tasemel liiklusohutust.

© Copyright 2022 - Kogu selle veebilehe sisu, eriti tekstid, fotod ja graafikud on autoriõiguse seaduse poolt kaitstud. Kõik õigused, sealhulgas kopeerimine, kolmandatele osapooltele avalikustamine, redigeerimine ja tõlkimine kuuluvad AUTODOC GmbH-le.