



Kuidas vahetada **VW**
Corrado (53i)
küünlajuhtmete – õpetus

SARNANE VIDEOÕPETUS



See video näitab sarnase varuosa asendamist teise sõiduki puhul

i Oluline!

Seda asendusprotseduuri saab kasutada:

VW Corrado (53i) 2.0 i

Sammud võivad kergelt varieeruda olenevalt auto disainist.

See juhend koostati sarnase autovaruosa asendamismeetodi põhjal sõiduki puhul
VW Golf II Hatchback (19E, 1G1) 1.6

VAHETAMINE: KÜÜNLAJUHTMETE – VW CORRADO
(53I). TÖÖRIISTAD, MIDA VÕID VAJADA:



• Tanqid

• Poritiivakate

Osta tööriistu

Vahetamine: küünlajuhtmete – VW Corrado (53i). Professionaalid soovitavad:

- Kogu töö tuleb teostada seisatud mootoriga.

VAHETAMINE: KÜÜNLAJUHTMETE – VW CORRADO (53I). JÄRGI NEID SAMME:

1 Avage kapott.

2 Auto värvi ja plastikust osade kaitsmiseks kasutage kaitsekattet.


3 Ühendage kõrgepingejuhe lahti.



Vahetamine: küünlajuhtmete – VW Corrado (53i). Soovitus:


- Kandke isoleerkindaid.

4 Tehke süütejagaja kaanele märked, märkimaks üles süüteküünla juhtmete paigaldusjärjekord.



5

Ühendage süüteküünla juhtmed süüteküünaldest lahti. Kasutage tange.




Vahetamine: küünlajuhtmete – VW Corrado (53i). AUTODOC soovitab:

- Olge ettevaatlik, et vältida süüteküünalde juhtmete kahjustamist.

6

Ühendage süüteküünla juhtmed jagaja kaanest lahti.




Vahetamine: küünlajuhtmete – VW Corrado (53i). AUTODOCi eksperdid soovivad:

- Olge ettevaatlik, et vältida süüteküünalde juhtmete kahjustamist.

7

Ühendage uued süüteküünla juhtmed süütejagaja kaanega.



Vahetamine: küünlajuhtmete – VW Corrado (53i). AUTODOC soovib:

- Järgige paigaldusjärjekorda.

8

Ühendage uued süüteküünla juhtmed süüteküünaldegaga.




Vahetamine: küünlajuhtmete – VW Corrado (53i). Professionaalid soovivad:

- Järgige paigaldusjärjekorda.

9

Ühendage kõrgepingejuhe.



10

Käivitage mootor paariks minutiks. See on vajalik veendumaks, et komponent töötab korralikult.

11

Lülitage mootor välja.

12

Eemaldage kaitsekate.

13

Sulgege kapott.

HEA TÖÖ! **VAATA ROHKEM ÕPETUSI**

AUTODOC – TOP KVALITEET JA TASKUKOHASED AUTOVARUOSAD INTERNETIST

AUTODOC`I MOBIILIRAKENDUS: HAARAKE SUUREPÄRASTEST PAKKUMISEST, SAMAS OSTES MUGAVALT



AUTODOC

GET IT ON
Google Play

Download on the
App Store

Download

SUUREPÄRANE VALIK VARUOSASID TEIE AUTOLE

KÜÜNLAJUHTMETE: LAI VALIK

i VASTUTUSE VÄLISTAMINE:

Dokument sisaldab ainult üldisi soovitusi, mis võivad olla abiks remondi- või asendustööde teostamisel. AUTODOC ei vastuta mistahes kaotuste, vigastuste ega varaliste kahjude eest, mis on tekkinud remonditööde või asendusprotsessi käigus vale kasutamise või antud informatsiooni vale tõlgendamise tagajärjel.

AUTODOC ei vastuta mistahes võimalike vigade ja ebatäpsuste eest selles juhendis. Antud informatsioon on ainult informatiivset laadi ja ei asenda spetsialisti nõuandeid.

AUTODOC ei vastuta varustuse, tööriistade ja autovaruosade vale või ohtliku kasutamise eest. AUTODOC soovib kindlasti olla ettevaatlik ja järgida ohutusnõudeid, kui teostatakse remondi- või asendustöid. Pidage meeles, et madala kvaliteediga autovaruosade kasutamine ei taga teile vajalikul tasemel liiklusohutust.

© Copyright 2022 - Kogu selle veebilehe sisu, eriti tekstid, fotod ja graafikud on autoriõiguse seaduse poolt kaitstud. Kõik õigused, sealhulgas kopeerimine, kolmandatele osapooltele avalikustamine, redigeerimine ja tõlkimine kuuluvad AUTODOC GmbHle.