

 **AUTODOC CLUB**

Kuidas vahetada **VW Golf  
VI Cabrio (517)** taga-  
pidurisadula – õpetus

## SARNANE VIDEOÕPETUS



See video näitab sarnase varuosa asendamist teise sõiduki puhul

### Oluline!


Seda asendusprotseduuri saab kasutada:

VW Golf VI Cabrio (517) 1.2 TSI, VW Golf VI Cabrio (517) 1.4 TSI, VW Golf VI Cabrio (517) 2.0 GTI, VW Golf VI Cabrio (517) 1.6 TDI, VW Golf VI Cabrio (517) 2.0 TDI, VW Golf VI Cabrio (517) 1.2 TSI 16V, VW Golf VI Cabrio (517) 2.0 R

Sammud võivad kergelt varieeruda olenevalt auto disainist.

See juhend koostati sarnase autovaruosa asendamismeetodi põhjal sõiduki puhul  
VW TOURAN (1T1, 1T2) 2.0 TDI

**VAHETAMINE: PIDURISADULA – VW GOLF VI CABRIO  
(517). TÖÖRIISTAD, MIDA VAJAD:**



- Terashari
- Aerosool WD- 40
- Pidurisüsteemi puhastusaine
- Vasemääre
- Lehtsilmusvõti Nr.11
- Lehtsilmusvõti Nr.13
- Lehtsilmusvõti Nr.15
- Kruvikeeraja otsik nr.11
- Kruvikeeraja otsik nr.13
- Kuuskant otsik nr.H7.
- Rehvi löökpadrin Nr.17
- Käristivõti
- Momentvõti
- Vedelikumahuti
- Pidurite õhutus komplekt
- Pidurivooliku klamber
- Sõrgkang
- Kummivasar
- Veepumbatangid
- Tõkiskingad

**Osta tööriistu**


Vahetamine: pidurisadula – VW Golf VI Cabrio (517). Professionaalid soovivad:

- Asendusprotseduur on sama telje vasaku ja parema pidurisadula puhul identne.
- Kogu töö tuleb teostada seisatud mootoriga.


## VAHETAMINE: PIDURISADULA – VW GOLF VI CABRIO (517). KASUTA JÄRGNEVAT PROTSEDUURI:

**1** Avage kapott. Keerake lahti pidurivedeliku reservuaari kork.

**2** Fikseerige rattad tõkisingadega.




**3** Lõdvendage ratta kinnituspolte. Kasutage ratta löökpadrunit #17.



**4** Tõstke tagumist auto otsa ja kinnitage alustele.

5

Keerake lahti ratta poldid.




Vahetamine: pidurisadula – VW Golf VI Cabrio (517). AUTODOC soovitab:

- Vigastuste vältimiseks, hoidke poltide lahti keeramisel ratast püsti.


6

Eemaldage ratas.




7

Puhastage ala, kus pidurivoolik on ühendatud sadulaga ja juhttihvtide ala. Kasutage terasharja. Kasutage WD-40 aerosooli.




8

Lõdvendage kinnitus, mis ühendab piduritoru pidurivoolikuga. Kasutage kombivõtit Nr. 11.




9

Lõdvendage kinnitus, mis ühendab piduritoru pidurisadulaga. Kasutage kombivõtit Nr. 11.




10

Eemaldage pidurivoolik kasutades selleks pidurivooliku klambrit.



11


Pidurivedeliku kogumiseks pange alla konteiner.




12

Keerake lahti kinnitus, mis ühendab piduritoru pidurivoolikuga. Kasutage kombivõtit Nr. 11.

**13** Eemaldage pidurivooliku hoideklamber. Kasutage sõrgkangi.




**14** Eemaldage seisupiduri kaabli hoideklamber. Kasutage sõrgkangi.




**15** Vajutage seisupiduri täiturmehhanismi hoob pidurisadulale.

**16** Ühendage seisupiduri kaabel sadula küljest lahti. Kasutage veepumba tange.

**17** Keerake lahti pidurisadula kinnitused. Kasutage kombivõtit Nr. 13.



**18** Eemaldage pidurisadul.






Vahetamine: pidurisadula – VW Golf VI Cabrio (517). AUTODOCi eksperdid soovivad:

- Asendades pidurisadulat, on soovitatav kontrollida pidurivoolikut kahjustuste suhtes, vajadusel tuleb see uuega asendada.
- Kui vahetate pidurisadulat on soovitatav vahetada ka piduriklotsid, kontrollida piduriketaste seisukorda ja need vajadusel asendada.
- Kui uue pidurisadula komplektis polnud ka uusi juhttihvte, siis kasutage vanu.

19

Keerake lahti kinnitus, mis ühendab piduritoru pidurisadulaga. Kasutage kombivõtit Nr. 11.



20

Paigaldage pidurisadul ja fikseerige see.






- 21** Pingutage pidurisadula kinnitused. Kasutage kombivõtit Nr. 15. Kasutage padrunit Nr.13. Kasutage momentvõtit. Pingutage seda 35 Nm pöördemomendiga.




- 22** Paigaldage parkimispiduri kaabel pidurisadula kinnitusse. Kasutage veepumba tange.


- 23** Fikseerige parkimispiduri kaabel hoideklambrisse.



- 24** Keerake lahti pidurivooliku pistik. Kasutage tühikut Nr.H7. Kasutage kärstivõtit.



- 25** Töödelge piduritoru. Kasutage piduri puhastusvahendit.




Vahetamine: pidurisadula – VW Golf VI Cabrio (517). Soovitus:

- Pärast aerosoolo peale kandmist, oodake paar minutit.

26

Keerake kinni piduritoru kinnitus, mis ühendab piduritoru pidurisadula külge. Kasutage kombivõtit Nr. 11.



27


Töödelge pidurivoolikut. Töödelge piduritoru. Kasutage piduri puhastusvahendit.

AUTODOC soovitab:

- Vahetamine: pidurisadula – VW Golf VI Cabrio (517). Pärast pihuse pealekandmist oota paar minutit.

28

Keerake sisse piduritoru pidurivoolikuga ühendav kinnitus. Kasutage kombivõtit Nr. 11.




29

Paigaldage pidurivooliku hoideklamber. Kasutage kummihaamrit.



30

Eemaldage pidurivooliku klamber.



31

Keerake lahti piduri õhutuskruvi. Kasutage kombivõtit Nr. 11.




32

Ühendage piduri õhutus komplekt piduri õhutuskruviga.

33

Laske pidurisadula süsteem tühjaks. Ilma mootorit käivitamata vajutage piduripedaali mitu korda kuni tunnete märkimisväärset takistust.




**34** Pingutage piduri õhutuskruvi. Kasutage kombivõtit Nr. 11.



**35** Ühendage lahti piduri õhutus komplekt.

**36** Pingutage pidurisadula õhutuskruvi. Kasutage padrunit Nr.11. Kasutage momentvõtit. Pingutage seda 10 Nm pöördemomendiga.

**37** Määrige pinda, kus piduriketas puutub kokku veljega. Kasutage vasemääret.



**38** Puhastage piduriketta pind. Kasutage piduri puhastusvahendit.



**Vahetamine: pidurisadula – VW Golf VI Cabrio (517). AUTODOCi soovitus:**

- Pärast aerosoolo peale kandmist, oodake paar minutit.


**39** Paigaldage ratas.



**AUTODOC soovitab:**

- Tähtis! Hoida ratast kinnituspoltide kinnikeeramise ajal kinni. VW Golf VI Cabrio (517)

**40** Keerake ratta poldid kinni. Kasutage ratta löökpadrunit #17.



**41** Laske auto alla ja töödake risti järjekorras, pingutage rataste poldid. Kasutage momentvõtit. Pingutage seda 120 Nm pöördemomendiga.



**42** Eemaldage tungrauad ja tõkiskingad.




## AUTODOC soovitab:

- Oluline! Vahetamine: pidurisadula – VW Golf VI Cabrio (517). Kontrolli pidurivedeliku taset paagis ning vajadusel taastäida see.

43

Pingutage pidurivooliku reservuaari korki.



44

Sulgege kapott.

HEA TÖÖ! 

VAATA ROHKEM ÕPETUSI

## AUTODOC – TOP KVALITEET JA TASKUKOHASED AUTOVARUOSAD INTERNETIST

**AUTODOC`I MOBIILIRAKENDUS: HAARAKE SUUREPÄRASTEST PAKKUMISEST, SAMAS OSTES MUGAVALT**



**+ AUTODOC**

GET IT ON  
**Google Play**

Download on the  
**App Store**

**Download**

**SUUREPÄRANE VALIK VARUOSASID TEIE AUTOLE**

**PIDURISADULA: LAI VALIK**

### **(i) VASTUTUSE VÄLISTAMINE:**

Dokument sisaldab ainult üldisi soovitusi, mis võivad olla abiks remondi- või asendustööde teostamisel. AUTODOC ei vastuta mistahes kaotuste, vigastuste ega varaliste kahjude eest, mis on tekkinud remonditööde või asendusprotsessi käigus vale kasutamise või antud informatsiooni vale tõlgendamise tagajärjel.

AUTODOC ei vastuta mistahes võimalike vigade ja ebatäpsuste eest selles juhendis. Antud informatsioon on ainult informatiivset laadi ja ei asenda spetsialisti nõuandeid.

AUTODOC ei vastuta varustuse, tööriistade ja autovaruosade vale või ohtliku kasutamise eest. AUTODOC soovib kindlasti olla ettevaatlik ja järgida ohutusnõudeid, kui teostatakse remondi- või asendustöid. Pidage meeles, et madala kvaliteediga autovaruosade kasutamine ei taga teile vajalikul tasemel liiklusohutust.

© Copyright 2023 - Kogu selle veebilehe sisu, eriti tekstid, fotod ja graafikud on autoriõiguse seaduse poolt kaitstud. Kõik õigused, sealhulgas kopeerimine, kolmandatele osapooltele avalikustamine, redigeerimine ja tõlkimine kuuluvad AUTODOC SE.