



Kuidas vahetada **VW Golf
VII Variant (BA5, BV5)**
soonrihma – õpetus

SARNANE VIDEOÕPETUS



See video näitab sarnase varuosa asendamist teise sõiduki puhul

Oluline!


Seda asendusprotseduuri saab kasutada:

VW Golf VII Variant (BA5, BV5) 1.4 TSI, VW Golf VII Variant (BA5, BV5) 1.4 TGI CNG,
VW Golf VII Variant (BA5, BV5) 1.2 TSI, VW Golf VII Variant (BA5, BV5) 1.4 TSI
MultiFuel, VW Golf VII Variant (BA5, BV5) 1.6

Sammud võivad kergelt varieeruda olenevalt auto disainist.

See juhend koostati sarnase autovaruosa asendamismeetodi põhjal sõiduki puhul
VW Polo IV Hatchback (9N) 1.4 16V

VAHETAMINE: SOONRIHMA – VW GOLF VII VARIANT
(BA5, BV5). NIMEKIRI TÖÖRIISTADEST, MIDA VAJAD:



• Lehtsilmusvõti Nr.16

• Poritiivakate

Osta tööriistu

Vahetamine: soonrihma – VW Golf VII Variant (BA5, BV5). AUTODOC'i eksperdid soovitavad:

- Kogu töö tuleb teostada seisatud mootoriga.

VAHETAMINE: SOONRIHMA – VW GOLF VII VARIANT (BA5, BV5). KASUTA JÄRGNEVAT PROTSEDUURI:


- 1 Avage kapott.
- 2 Auto värvi ja plastikust osade kaitsmiseks kasutage kaitsekattet.
- 3 Tõstke autot kasutades tungrauda või asetage see kanalile.
- 4 Tõmmake soonrihm pingutusrullilt kõrvale. Kasutage kombivõtit Nr. 16.



- 5 Eemaldage soonrihm.




6 Pange pingutusrull tagasi oma algsesse asendisse.



Vahetamine: soonrihma – VW Golf VII Variant (BA5, BV5). Soovitus:

- Kontrollige tühikäigu rihmaratta ja pingutusrulli seisukorda. Vajadusel asendage need.


7 Paigaldage soonrihm.



Vahetamine: soonrihma – VW Golf VII Variant (BA5, BV5). AUTODOC soovitab:

- Veenduge, et soonrihm oleks rihmarattal tihedalt.

8 Tõmmake soonrihm pingutusrullilt kõrvale. Kasutage kombivõtit Nr. 16.



9

Asetage soonrihma pingutusrullile.



10

Pange pingutusrull tagasi oma algsesse asendisse.



11

Laske auto alla.

12

Käivitage mootor paariks minutiks. See on vajalik veendumaks, et komponent töötab korralikult.

13

Lülitage mootor välja.

14

Eemaldage kaitsekate.

15

Sulgege kapott.

HEA TÖÖ! 👍

VAATA ROHKEM ÕPETUSI

AUTODOC – TOP KVALITEET JA TASKUKOHASED AUTOVARUOSAD INTERNETIST

AUTODOC`I MOBIILIRAKENDUS: HAARAKE SUUREPÄRASTEST
PAKKUMISEST, SAMAS OSTES MUGAVALT

SUUREPÄRANE VALIK VARUOSASID TEIE AUTOLE

SOONRIHMA: LAI VALIK

i VASTUTUSE VÄLISTAMINE:

Dokument sisaldab ainult üldisi soovitusi, mis võivad olla abiks remondi- või asendustööde teostamisel. AUTODOC ei vastuta mistahes kaotuste, vigastuste ega varaliste kahjude eest, mis on tekkinud remonditööde või asendusprotsessi käigus vale kasutamise või antud informatsiooni vale tõlgendamise tagajärjel.

AUTODOC ei vastuta mistahes võimalike vigade ja ebatäpsuste eest selles juhendis. Antud informatsioon on ainult informatiivset laadi ja ei asenda spetsialisti nõuandeid.

AUTODOC ei vastuta varustuse, tööriistade ja autovaruosade vale või ohtliku kasutamise eest. AUTODOC soovib kindlasti olla ettevaatlik ja järgida ohutusnõudeid, kui teostatakse remondi- või asendustöid. Pidage meeles, et madala kvaliteediga autovaruosade kasutamine ei taga teile vajalikul tasemel liiklusohutust.

© Copyright 2021 - Kogu selle veebilehe sisu, eriti tekstid, fotod ja graafikud on autoriõiguse seaduse poolt kaitstud. Kõik õigused, sealhulgas kopeerimine, kolmandatele osapooltele avalikustamine, redigeerimine ja tõlkimine kuuluvad AUTODOC GmbHle.