



Kuidas vahetada **VW**
New Beetle Cabrio (1Y7)
salongifilter – õpetus

SARNANE VIDEOÕPETUS



See video näitab sarnase varuosa asendamist teise sõiduki puhul

i Oluline!


Seda asendusprotseduuri saab kasutada:

VW New Beetle Cabrio (1Y7) 1.6, VW New Beetle Cabrio (1Y7) 2.0, VW New Beetle Cabrio (1Y7) 1.9 TDI, VW New Beetle Cabrio (1Y7) 1.4, VW New Beetle Cabrio (1Y7) 1.8 T, VW New Beetle Cabrio (1Y7) 2.5

Sammud võivad kergelt varieeruda olenevalt auto disainist.

See juhend koostati sarnase autovaruosa asendamismeetodi põhjal sõiduki puhul VW Golf IV Hatchback (1J1) 1.6

VAHETAMINE: SALONGIFILTER – VW NEW BEETLE
CABRIO (1Y7). TÖÖRIISTAD, MIDA VÕID VAJADA:



• Philipsi kruvikeeraja

• Poritiivakate

Osta tööriistu

Vahetamine: salongifilter – VW New Beetle Cabrio (1Y7). AUTODOCi eksperdid soovivad:


- Asendage salongifilter vähemalt korra iga kuue kuu möödudes, varakevadel ja sügishooajal.
- Järgige varuosa töötamise tootjapoolseid tingimusi, soovitusi ja nõudeid.
- Kui õhuvool salongi on järsult vähenenud, asendage filter enne plaanitud hooldust.
- Kogu töö tuleb teostada seisatud mootoriga.

VAHETAMINE: SALONGIFILTER – VW NEW BEETLE CABRIO (1Y7). SOOVITUSLIK TEGEVUSKAVA:


1 Avage kapott.

2 Auto värvi ja plastikust osade kaitsmiseks kasutage kaitsekatet.

3 Kruvige salongifiltri korpuse katte kinnitusdetailid lahti. Kasutage Philipsi kruvikeerajat.



4 Eemaldage kummiriba.



5

Eemaldage tagasi salongifiltri korpuse kaas.



AUTODOC soovitab:

- Vahetamine: salongifilter – VW New Beetle Cabrio (1Y7). Et vältida osa kahjustamist selle eemaldamisel, ära kasuta üleliigset jõudu.

6

Eemaldage salongiõhu filtri korpus.



7

Eemaldage salongifilter.

Vahetamine: salongifilter – VW New Beetle Cabrio (1Y7). Professionaalid soovivad:

- Ärge üritage filtrit puhastada ja taaskasutada - see mõjutab salongi õhupuhastust.

8

Paigaldage uus filtri element korpusesse. Veenduge, et filtri serv sobib tihedalt korpusega.



Vahetamine: salongifilter – VW New Beetle Cabrio (1Y7). AUTODOCi soovitus:

- Kontrollige filtri elemendi korrektset asukohta. Ärge asetage seda viltuselt.
- Tähelepanu! Kasuta kvaliteetseid filtreid – VW New Beetle Cabrio (1Y7).

9

Paigaldage salongiõhu filtri korpus.



Vahetamine: salongifilter – VW New Beetle Cabrio (1Y7). AUTODOCi eksperdid soovitavad:

- Järgige filtri õhuvoolu nooli.

10

Pange tagasi salongifiltri korpuse kaas.




11

Kruvige salongifiltri korpuse katte kinnitusdetailid kinni. Kasutage Philipsi kruvikeerajat.



12

Paigaldage kummiriba.



13

Eemaldage kaitsekate.

14

Sulgege kapott.

15

Lülitage süüde sisse.

16

Lülitage kliimaseade sisse. See on vajalik veendumaks, et komponent töötab korralikult.

17

Lülitage süüde välja.

HEA TÖÖ! 👍

VAATA ROHKEM ÕPETUSI

AUTODOC – TOP KVALITEET JA TASKUKOHASED AUTOVARUOSAD INTERNETIST

AUTODOC`I MOBIILIRAKENDUS: HAARAKE SUUREPÄRASTEST PAKKUMISEST, SAMAS OSTES MUGAVALT

AUTODOC

GET IT ON
Google Play

Download on the
App Store

Download

SUUREPÄRANE VALIK VARUOSASID TEIE AUTOLE

SALONGIFILTER: LAI VALIK

i VASTUTUSE VÄLISTAMINE:

Dokument sisaldab ainult üldisi soovitusi, mis võivad olla abiks remondi- või asendustööde teostamisel. AUTODOC ei vastuta mistahes kaotuste, vigastuste ega varaliste kahjude eest, mis on tekkinud remonditööde või asendusprotsessi käigus vale kasutamise või antud informatsiooni vale tõlgendamise tagajärjel.

AUTODOC ei vastuta mistahes võimalike vigade ja ebatäpsuste eest selles juhendis. Antud informatsioon on ainult informatiivset laadi ja ei asenda spetsialisti nõuandeid.

AUTODOC ei vastuta varustuse, tööriistade ja autovaruosade vale või ohtliku kasutamise eest. AUTODOC soovib kindlasti olla ettevaatlik ja järgida ohutusnõudeid, kui teostatakse remondi- või asendustöid. Pidage meeles, et madala kvaliteediga autovaruosade kasutamine ei taga teile vajalikul tasemel liiklusohutust.

© Copyright 2021 - Kogu selle veebilehe sisu, eriti tekstid, fotod ja graafikud on autoriõiguse seaduse poolt kaitstud. Kõik õigused, sealhulgas kopeerimine, kolmandatele osapooltele avalikustamine, redigeerimine ja tõlkimine kuuluvad AUTODOC GmbHle.