




Kuidas vahetada **VW**  
**Passat B2 Sedaan (32B)**  
süütejagaja rootori –  
õpetus

## SARNANE VIDEOÕPETUS



See video näitab sarnase varuosa asendamist teise sõiduki puhul

### Oluline!

Seda asendusprotseduuri saab kasutada:

VW Passat B2 Sedaan (32B) 1.6, VW Passat B2 Sedaan (32B) 2.2, VW Passat B2 Sedaan (32B) 1.8

Sammud võivad kergelt varieeruda olenevalt auto disainist.

See juhend koostati sarnase autovaruosa asendamismeetodi põhjal sõiduki puhul VW Golf II Hatchback (19E, 1G1) 1.6

VAHETAMINE: SÜÜTEJAGAJA ROOTORI – VW PASSAT  
B2 SEDAAN (32B). TÖÖRIISTAD, MIDA VÕID VAJADA:



- Elektrikontaktide määre
- Sõrqranga

- Poritiivakate

**Osta tööriistu**

Vahetamine: süütejagaja rootori – VW Passat B2 Sedaan (32B). AUTODOCi eksperdid soovitavad:


- Järgige varuosa töötamise tootjapoolseid tingimusi, soovitusi ja nõudeid.
- Vaadake jaoturisüsteem hoolega üle. Asendage kulunud osad.
- Palun pane tähele, et kõiki parandustöid autol – VW Passat B2 Sedaan (32B) – tuleb teha väljalülitatud mootoriga.

## SOORITAGE ASENDAMINE JÄRGNEVAS JÄRJEKORRAS:


1 Avage kapott.

2 Auto värvi ja plastikust osade kaitsmiseks kasutage kaitsekattet.

3 Tehke süütejagaja kaanele märged, märkimaks üles süüteküünla juhtmete paigaldusjärjekord.



4 Ühendage süüteküünla juhtmed jagaja kaanest lahti.



Vahetamine: süütejagaja rootori – VW Passat B2 Sedaan (32B). AUTODOC-i soovitus:

- Olge ettevaatlik, et vältida süüteküünalde juhtmete kahjustamist.


5

Vabastage jagaja kaane klambrid. Kasutage sõrgkangi.



6

Eemaldage jagaja kaas.




AUTODOC soovitab:

- Vahetamine: süütejagaja rootori – VW Passat B2 Sedaan (32B). Ära kasuta osa eemaldamisel liigset jõudu, sest see võib osa kahjustada.

7

Eemaldage jaoturi rootor.



Vahetamine: süütejagaja rootori – VW Passat B2 Sedaan (32B).  
Professionaalid soovitavad:

- Ärge rakendage detaili eemaldades liigset jõudu. Vastasel juhul võite seda kahjustada.

8

Paigaldage uus jaoturi rootor.




AUTODOC soovitab:

- Kui paigaldate ärge kasutage liigset jõudu, et vältida varuosa kahjustamist.

9

Paigaldage süütejagaja kaas.



AUTODOC soovitab:

- Kui paigaldate ärge kasutage liigset jõudu, et vältida varuosa kahjustamist.

10 Pingutage jagaja kaane klambreid.



11 Töödelge süüteküünla juhtmeühendusi. Kasutage dielektrilist määret.



12 Ühendage süüteküünla juhtmed jagaja kaanega.



Vahetamine: süütejagaja rootori – VW Passat B2 Sedaan (32B). AUTODOC soovitab:

- Järgige paigaldusjärjekorda.

13 Käivitage mootor paariks minutiks. See on vajalik veendumaks, et komponent töötab korralikult.

14 Lülitage mootor välja.

15 Eemaldage kaitsekate.

16

Sulgege kapott.

**HEA TÖÖ!** **VAATA ROHKEM ÕPETUSI**



## AUTODOC – TOP KVALITEET JA TASKUKOHASED AUTOVARUOSAD INTERNETIST

AUTODOC`I MOBIILIRAKENDUS: HAARAKE SUUREPÄRASTEST PAKKUMISEST, SAMAS OSTES MUGAVALT

**AUTODOC**

GET IT ON  
Google Play

Download on the  
App Store

Download

**SUUREPÄRANE VALIK VARUOSASID TEIE AUTOLE**

**SÜÜTEJAGAJA ROOTORI: LAI VALIK**

### **i VASTUTUSE VÄLISTAMINE:**

Dokument sisaldab ainult üldisi soovitusi, mis võivad olla abiks remondi- või asendustööde teostamisel. AUTODOC ei vastuta mistahes kaotuste, vigastuste ega varaliste kahjude eest, mis on tekkinud remonditööde või asendusprotsessi käigus vale kasutamise või antud informatsiooni vale tõlgendamise tagajärjel.

AUTODOC ei vastuta mistahes võimalike vigade ja ebatäpsuste eest selles juhendis. Antud informatsioon on ainult informatiivset laadi ja ei asenda spetsialisti nõuandeid.

AUTODOC ei vastuta varustuse, tööriistade ja autovaruosade vale või ohtliku kasutamise eest. AUTODOC soovib kindlasti olla ettevaatlik ja järgida ohutusnõudeid, kui teostatakse remondi- või asendustöid. Pidage meeles, et madala kvaliteediga autovaruosade kasutamine ei taga teile vajalikul tasemel liiklusohutust.

© Copyright 2022 - Kogu selle veebilehe sisu, eriti tekstid, fotod ja graafikud on autoriõiguse seaduse poolt kaitstud. Kõik õigused, sealhulgas kopeerimine, kolmandatele osapooltele avalikustamine, redigeerimine ja tõlkimine kuuluvad AUTODOC GmbHle.