



Kuidas vahetada **VW**
Passat B5 GP Sedaan
(3BG, 3B3) esi-
piduriketaste – õpetus

SARNANE VIDEOÕPETUS



See video näitab sarnase varuosa asendamist teise sõiduki puhul

Oluline!


Seda asendusprotseduuri saab kasutada:

VW Passat B5 GP Sedaan (3BG, 3B3) 1.6, VW Passat B5 GP Sedaan (3BG, 3B3) 1.9 TDI, VW Passat B5 GP Sedaan (3BG, 3B3) 2.3 V5, VW Passat B5 GP Sedaan (3BG, 3B3) 2.0, VW Passat B5 GP Sedaan (3BG, 3B3) 2.5 TDI, VW Passat B5 GP Sedaan (3BG, 3B3) 1.8 T 20V, VW Passat B5 GP Sedaan (3BG, 3B3) 2.8 4motion, VW Passat B5 GP Sedaan (3BG, 3B3) 2.5 TDI 4motion, VW Passat B5 GP Sedaan (3BG, 3B3) 1.9 TDI 4motion, VW Passat B5 GP Sedaan (3BG, 3B3) 2.0 4motion, VW Passat B5 GP Sedaan (3BG, 3B3) 2.3 V5 4motion, VW Passat B5 GP Sedaan (3BG, 3B3) 4.0 W8 4motion, VW Passat B5 GP Sedaan (3BG, 3B3) 1.8 T, VW Passat B5 GP Sedaan (3BG, 3B3) 2.0 TDI, VW Passat B5 GP Sedaan (3BG, 3B3) 2.8, (+ 2)

Sammud võivad kergelt varieeruda olenevalt auto disainist.

See juhend koostati sarnase autovaruosa asendamismeetodi põhjal sõiduki puhul VW Passat B5 GP Kombi (3BG, 3B6) 1.9 TDI

**VAHETAMINE: PIDURIKETASTE – VW PASSAT B5 GP
SEDAAN (3BG, 3B3). TÖÖRIISTAD, MIDA VAJAD:**



- Terashari
- Aerosool WD- 40
- Pidurisüsteemi puhastusaine
- Vasemääre
- Kruvikeeraja otsik nr.18
- Kuuskant otsik nr.H7.
- Rehvi löökpadrun Nr.17
- Pidurisadula tööriist
- Kärstivõti
- Momentvõti
- Toruvõti
- Sõrgkang
- Tõkiskingad

Osta tööriistu


Vahetamine: piduriketaste – VW Passat B5 GP Sedaan (3BG, 3B3). AUTODOC'i eksperdid soovitavad:

- Vahetage pidurikettad autol VW Passat B5 GP Sedaan (3BG, 3B3) komplektina iga telje kohta. See kindlustab ühtlase pidurdamise.
- Asendusprotseduur on identne asendades ühe telje mõlemad pidurikettad.
- Kui vahetate pidurikettaid, vahetage alati ka piduriklotsid.
- Hoiatus! Lülita mootor välja enne, kui alustad tööd – VW Passat B5 GP Sedaan (3BG, 3B3).

SOORITAGE ASENDAMINE JÄRGNEVAS JÄRJEKORRAS:

1 Avage kapott. Keerake lahti pidurivedeliku reservuaari kork.

2 Fikseerige rattad tõkisingadega.



3 Lõdvendage ratta kinnituspolte. Kasutage ratta löökpadrunit #17.



4 Tõstke esimest auto otsa ja kinnitage alustele.


5 Keerake lahti ratta poldid.




Vahetamine: piduriketaste – VW Passat B5 GP Sedaan (3BG, 3B3). Soovitus:

- Vigastuste vältimiseks, hoidke poltide lahti keeramisel ratast püsti.

6 Eemaldage ratas.




7 Vabastage piduriklotsid. Kasutage sõrgkangi.



8

Eemaldage pidurisadula juhttihvtide tolmuaitsekorgid. Kasutage sõrgkangi.



9

Keerake lahti pidurisadula kinnitused. Kasutage tühikut Nr.H7. Kasutage kärstivõtit.



10

Ühendage ABS sensor elektripistikust lahti. Ühendage kulunud piduriklotside anduri pistikud lahti. Kasutage sõrgkangi.



Pöörake tähelepanu!

- Mõned autod pole varustatud piduriklotside kulumisanduriga.

11

Eemaldage pidurisadula kinnitusklamber. Kasutage sõrgkangi.



12

Eemaldage pidurisadul.



Vahetamine: piduriketaste – VW Passat B5 GP Sedaan (3BG, 3B3). AUTODOC soovitab:

- Siduge sadul traadiga suspensiooni või kere külge ilma pidurivoolikut lahti ühendamata, et ennetada rõhu kadumist pidurdussüsteemist.
- Veenduge, et pidurisadul ei ripu pidurivoolikute peal.
- Ärge vajutage piduripedaali pärast pidurisadula eemaldamist. Selle tulemusena võib kolb pidurisilindrist välja kukkuda ning esineda pidurivedeliku leke ja süsteemi rõhutustamine.
- Kontrollige pidurisadula kinnitusi, pidurisadula juhttihvte ja kaitsekummi. Vajadusel puhastage need.


13 Eemaldage piduriklotsid.




14 Puhastage pidurisadula kinnitused. Kasutage terasharja. Kasutage WD-40 aerosooli.



15 Keerake lahti sadula klambri kinnitus. Kasutage padrunit Nr.18. Kasutage kärstivõtit. Kasutage toruvõtit.




16 Eemaldage sadula klamber.




17 Eemaldage piduriketas. Puhastage rumm. Kasutage terasharja. Määrige kontaktpinnad. Kasutage vasemääret.



18 Paigaldage piduriketas.




19 Puhastage pidurisadula klamber mustusest ja tolmust. Kasutage terasharja. Kasutage piduri puhastusvahendit.




AUTODOC soovitab:

- Vaetamine: piduriketaste – VW Passat B5 GP Sedaan (3BG, 3B3). Pärast pihuse pealekandmist oota paar minutit.

20 Paigaldage pidurisadula klamber.



- 21 Pingutage pidurisadula klambrit. Kasutage padrunit Nr.18. Kasutage momentvõtit. Pingutage seda 120 Nm pöördemomendiga.




- 22 Töödelge pidurisadula kolbi. Kasutage piduri puhastusvahendit.

Vahetamine: piduriketaste – VW Passat B5 GP Sedaan (3BG, 3B3). AUTODOC'i soovitus:

- Pärast aerosoolo peale kandmist, oodake paar minutit.


- 23 Suruge pidurisadula kolvile. Kasutage pidurisadula tööriista.



- 24 Paigaldage piduriklotsid.




- 25** Paigaldage pidurisadul ja fikseerige see. Kasutage tühikut Nr.H7. Kasutage momentvõtit. Pingutage seda 25 Nm pöördemomendiga.




- 26** Paigaldage pidurisadula juhttihvtide tolmuaitsekorgid.



- 27** Ühendage ABS sensor elektripistikusse. Ühendage kulunud piduriklotside anduri pistik.




- 28** Paigaldage pidurihargi lukustusvedru. Kasutage sõrgkangi.



29

Määrige pinda, kus piduriketras puutub kokku veljega. Kasutage vasemääret.



30

Puhastage piduriketras pind. Kasutage piduri puhastusvahendit.




AUTODOC soovib:

- Vahtamine: piduriketaste – VW Passat B5 GP Sedaan (3BG, 3B3). Pärast pihuse pealekandmist oota paar minutit.

31

Paigaldage ratas.




Vahtamine: piduriketaste – VW Passat B5 GP Sedaan (3BG, 3B3). Soovitus AUTODOCi ekspertidelt:

- Vigastuste vältimiseks hoidke ratast kinnituspoltide kinni kruvimisel üleval.


32

Keerake ratta poldid kinni. Kasutage ratta löökpadrunit #17.




33

Laske auto alla ja töödake risti järjekorras, pingutage rataste poldid. Kasutage momentvõtit. Pingutage seda 120 Nm pöördemomendiga.



34

Eemaldage tungrauad ja tõkiskingad.




AUTODOC soovitab:

- Oluline! Vahetamine: piduriketaste – VW Passat B5 GP Sedaan (3BG, 3B3). Kontrolli pidurivedeliku taset paagis ning vajadusel taastäida see.

35

Pingutage pidurivooliku reservuaari korki.



Vahetamine: piduriketaste – VW Passat B5 GP Sedaan (3BG, 3B3).
Professionaalid soovitavad:

- Ilma mootorit käivitamata vajutage piduripedaali mitu korda kuni tunnete märkimisväärset takistust.

36

Sulgege kapott.

HEA TÖÖ! 

VAATA ROHKEM ÕPETUSI

AUTODOC – TOP KVALITEET JA TASKUKOHASED AUTOVARUOSAD INTERNETIST

AUTODOC`I MOBIILIRAKENDUS: HAARAKE SUUREPÄRASTEST PAKKUMISEST, SAMAS OSTES MUGAVALT



+ AUTODOC

GET IT ON
Google Play

Download on the
App Store

Download

SUUREPÄRANE VALIK VARUOSASID TEIE AUTOLE

PIDURIKETASTE: LAI VALIK

(i) VASTUTUSE VÄLISTAMINE:

Dokument sisaldab ainult üldisi soovitusi, mis võivad olla abiks remondi- või asendustööde teostamisel. AUTODOC ei vastuta mistahes kaotuste, vigastuste ega varaliste kahjude eest, mis on tekkinud remonditööde või asendusprotsessi käigus vale kasutamise või antud informatsiooni vale tõlgendamise tagajärjel.

AUTODOC ei vastuta mistahes võimalike vigade ja ebatäpsuste eest selles juhendis. Antud informatsioon on ainult informatiivset laadi ja ei asenda spetsialisti nõuandeid.

AUTODOC ei vastuta varustuse, tööriistade ja autovaruosade vale või ohtliku kasutamise eest. AUTODOC soovib kindlasti olla ettevaatlik ja järgida ohutusnõudeid, kui teostatakse remondi- või asendustöid. Pidage meeles, et madala kvaliteediga autovaruosade kasutamine ei taga teile vajalikul tasemel liiklusohutust.

© Copyright 2022 - Kogu selle veebilehe sisu, eriti tekstid, fotod ja graafikud on autoriõiguse seaduse poolt kaitstud. Kõik õigused, sealhulgas kopeerimine, kolmandatele osapooltele avalikustamine, redigeerimine ja tõlkimine kuuluvad AUTODOC GmbHle.