



Kuidas vahetada **VW**
Passat B5 Sedaan (3B2)
taga-piduriketaste –
õpetus

SARNANE VIDEOÕPETUS



See video näitab sarnase varuosa asendamist teise sõiduki puhul

Oluline!

Seda asendusprotseduuri saab kasutada:

VW Passat B5 Sedaan (3B2) 1.6, VW Passat B5 Sedaan (3B2) 1.8, VW Passat B5 Sedaan (3B2) 1.8 T, VW Passat B5 Sedaan (3B2) 2.3 VR5, VW Passat B5 Sedaan (3B2) 1.9 TDI, VW Passat B5 Sedaan (3B2) 2.8 V6, VW Passat B5 Sedaan (3B2) 2.5 TDI, VW Passat B5 Sedaan (3B2) 2.0

Sammud võivad kergelt varieeruda olenevalt auto disainist.

See juhend koostati sarnase autovaruosa asendamismeetodi põhjal sõiduki puhul VW Passat B5 GP Kombi (3BG, 3B6) 1.9 TDI

Vahetamine: piduriketaste – VW Passat B5 Sedaan (3B2). Soovitus AUTODOC'i ekspertidelt:

- Vahetage pidurikettad autol VW Passat B5 Sedaan (3B2) komplektina iga telje kohta. See kindlustab ühtlase pidurdamise.
- Asendusprotseduur on identne asendades ühe telje mõlemad pidurikettad.
- Kui vahetate pidurikettaid, vahetage alati ka piduriklotsid.
- Kogu töö tuleb teostada seisatud mootoriga.

VAHETAMINE: PIDURIKETADE – VW PASSAT B5 SEDAAN (3B2). KASUTA JÄRGNEVAT PROTSEDUURI:

1 Avage kapott. Keerake lahti pidurivedeliku reservuaari kork.

2 Fikseerige rattad tõkisingadega.



3 Lõdvendage ratta kinnituspolte. Kasutage ratta löökpadrunit #17.



4 Tõstke tagumist auto otsa ja kinnitage alustele.

5 Keerake lahti ratta poldid.




Vahetamine: piduriketaste – VW Passat B5 Sedaan (3B2). AUTODOC soovitab:

- Vigastuste vältimiseks, hoidke poltide lahti keeramisel ratast püsti.


6 Eemaldage ratas.




7 Puhastage pidurisadula kinnitused. Kasutage terasharja. Kasutage WD-40 aerosooli.



- 8** Keerake lahti pidurisadula kinnitused. Kasutage kombivõtit Nr. 13. Kasutage kombivõtit Nr. 15. Kasutage kärstivõtit.



- 9** Eemaldage pidurisadul. Kasutage sõrgkangi.




Vahetamine: piduriketaste – VW Passat B5 Sedaan (3B2). Professionaalid soovitavad:

- Siduge sadul traadiga suspensiooni või kere külge ilma pidurivoolikut lahti ühendamata, et ennetada rõhu kadumist pidurdussüsteemist.
- Veenduge, et pidurisadul ei ripu pidurivoolikute peal.
- Ärge vajutage piduripedaali pärast pidurisadula eemaldamist. Selle tulemusena võib kolb pidurisilindrist välja kukkuda ning esineda pidurivedeliku leke ja süsteemi rõhutustamine.
- Kontrollige pidurisadula kinnitusi, pidurisadula juhttihvte ja kaitsekummi. Vajadusel puhastage need.


10

Eemaldage piduriklotsid. Kasutage sõrgkangi.




11

Eemaldage piduriketast.



12

Puhastage pidurisadula klamber mustusest ja tolmust. Kasutage terasharja. Kasutage piduri puhastusvahendit.



Vahetamine: piduriketaste – VW Passat B5 Sedaan (3B2). AUTODOCi soovitus:

- Pärast aerosoolo peale kandmist, oodake paar minutit.

13

Puhastage rumm. Kasutage terasharja. Määrige kontaktpinnad. Kasutage vasemääret.



14 Paigaldage piduriketras.



15 Töödelge pidurisadula kolbi. Kasutage piduri puhastusvahendit.

AUTODOC soovitab:

- Vahetamine: piduriketaste – VW Passat B5 Sedaan (3B2). Pärast pihuse pealekandmist oota paar minutit.

16 Suruge pidurisadula kolvile. Kasutage pidurisadula tööriista.




17 Paigaldage piduriklotsid.



18

Paigaldage pidurisadul ja fikseerige see. Kasutage padrunit Nr.13. Kasutage kombivõtit Nr. 15. Kasutage momentvõtit. Pingutage seda 35 Nm pöördemomendiga.




19

Määrige pinda, kus piduriketas puutub kokku veljega. Kasutage vasemääret.



20

Puhastage piduriketta pind. Kasutage piduri puhastusvahendit.




Vahetamine: piduriketaste – VW Passat B5 Sedaan (3B2). Soovitus:

- Pärast aerosoolo peale kandmist, oodake paar minutit.

21

Paigaldage ratas.




AUTODOC soovitab:

- Tähtis! Hoia ratast kinnituspoltide kinnikeeramise ajal kinni. VW Passat B5 Sedaan (3B2)

22

Keerake ratta poldid kinni. Kasutage ratta löökpadrunit #17.




23

Laske auto alla ja töödake risti järjekorras, pingutage rataste poldid. Kasutage momentvõtit. Pingutage seda 120 Nm pöördemomendiga.



24

Eemaldage tungrauad ja tõkiskingad.




Vahetamine: piduriketaste – VW Passat B5 Sedaan (3B2). AUTODOCi eksperdid soovivad:

- Kontrollige pidurivedeliku taset paagis, vajaduse täitke.

25

Pingutage pidurivooliku reservuaari korki.



AUTODOC soovitab:

- VW Passat B5 Sedaan (3B2) - Vajuta ilma mootorit käivitamata mitu korda piduripedaali kuni tunned pedaalis pinget.

26

Sulgege kapott.

HEA TÖÖ! **VAATA ROHKEM ÕPETUSI**

AUTODOC – TOP KVALITEET JA TASKUKOHASED AUTOVARUOSAD INTERNETIST

AUTODOC`I MOBIILIRAKENDUS: HAARAKE SUUREPÄRASTEST PAKKUMISEST, SAMAS OSTES MUGAVALT



AUTODOC

GET IT ON
Google Play

Download on the
App Store

Download

SUUREPÄRANE VALIK VARUOSASID TEIE AUTOLE

PIDURIKETASTE: LAI VALIK

i VASTUTUSE VÄLISTAMINE:

Dokument sisaldab ainult üldisi soovitusi, mis võivad olla abiks remondi- või asendustööde teostamisel. AUTODOC ei vastuta mistahes kaotuste, vigastuste ega varaliste kahjude eest, mis on tekkinud remonditööde või asendusprotsessi käigus vale kasutamise või antud informatsiooni vale tõlgendamise tagajärjel.

AUTODOC ei vastuta mistahes võimalike vigade ja ebatäpsuste eest selles juhendis. Antud informatsioon on ainult informatiivset laadi ja ei asenda spetsialisti nõuandeid.

AUTODOC ei vastuta varustuse, tööriistade ja autovaruosade vale või ohtliku kasutamise eest. AUTODOC soovib kindlasti olla ettevaatlik ja järgida ohutusnõudeid, kui teostatakse remondi- või asendustöid. Pidage meeles, et madala kvaliteediga autovaruosade kasutamine ei taga teile vajalikul tasemel liiklusohutust.

© Copyright 2022 - Kogu selle veebilehe sisu, eriti tekstid, fotod ja graafikud on autoriõiguse seaduse poolt kaitstud. Kõik õigused, sealhulgas kopeerimine, kolmandatele osapooltele avalikustamine, redigeerimine ja tõlkimine kuuluvad AUTODOC GmbHle.