



Kuidas vahetada **VW**  
**Passat Sedaan (3G2,**  
**CB2)** esi-klaasipuhastite –  
õpetus

## SARNANE VIDEOÕPETUS



See video näitab sarnase varuosa asendamist teise sõiduki puhul

### Oluline!

Seda asendusprotseduuri saab kasutada:

VW Passat Sedaan (3G2, CB2) 1.4 TSI, VW Passat Sedaan (3G2, CB2) 2.0 TDI, VW Passat Sedaan (3G2, CB2) 2.0 TDI 4motion, VW Passat Sedaan (3G2, CB2) 1.6 TDI, VW Passat Sedaan (3G2, CB2) 1.4 TSI 4motion, VW Passat Sedaan (3G2, CB2) 1.8 TSI, VW Passat Sedaan (3G2, CB2) 2.0 TSI, VW Passat Sedaan (3G2, CB2) 2.0 TSI 4motion, VW Passat Sedaan (3G2, CB2) 1.4 GTE Hybrid, VW Passat Sedaan (3G2, CB2) 2.0 TDI (DBGB), VW Passat Sedaan (3G2, CB2) 1.5 TSI

Sammud võivad kergelt varieeruda olenevalt auto disainist.

See juhend koostati sarnase autovaruosa asendamismeetodi põhjal sõiduki puhul VW GOLF VI (5K1) 2.0 GTi

VAHETAMINE: KLAASIPUHASTITE – VW PASSAT  
SEDAAN (3G2, CB2). TÖÖRIISTAD, MIDA VAJAD:



- Lapiku otsaqa kruvikeeraja

[Osta tööriistu](#)

Vahetamine: klaasipuhastite – VW Passat Sedaan (3G2, CB2). AUTODOC'i eksperdid soovitavad:

- Vahetage alati esimesi kojamehi koos. See tagab tõhusa ja ühesuguse esiklaasi puhastamise.
- Ärge ajage juhi ja kõrvalistuja kojamehi segamini.
- Mõlema kojamehe asendusprotseduur on identne.
- Kogu töö tuleb teostada seisatud mootoriga.

## VAHETAMINE: KLAASIPUHASTITE – VW PASSAT SEDAAN (3G2, CB2). JÄRGI NEID SAMME:


1

Lülitage süüde sisse. Tõmmake kojamehe hoob alumisse asendisse.



2

Lülitage süüde välja. Hooldusrežiimis on kojamehed ülemises asendis.



**3** Valmistage ette uued kojamehed.



**4** Tõmmake klaasipuhasti klaaspinnalt eemale kui see lõpetab.



**5** Vajutage ühendusklambrit. Kasutage lapiku otsaga kruvikeerajat. Eemaldage kojamehe hari.



**Vahetamine: klaasipuhastite – VW Passat Sedaan (3G2, CB2). AUTODOCi soovitus:**

- Asendades kojamehe harja, olge ettevaatlik ja ennetage vedru abil pinge all oleva klaasipuhasti hoova põrkumist vastu klaasi.

6

Paigaldage uus klaasipuhasti hoob ja suruge see ettevaatlikult vastu klaasi.




Vahetamine: klaasipuhastite – VW Passat Sedaan (3G2, CB2). AUTODOC soovib:

- Ärge puudutage klaasipuhasti tera kummi serva, see ennetab grafiitkatte kahjustamist.


7

Lülitage süüde sisse. Tõmmake kojamehe hoob alumisse asendisse.



8

Nii tehes, lülitate kojamehed hooldusrežiimist töörežiimi.



Vahetamine: klaasipuhastite – VW Passat Sedaan (3G2, CB2). Professionaalid soovivad:

- Veenduge, et klaasipuhasti kummist riba on tugevasti vastu klaasi, seda täies pikkuses.

9 Pärast paigaldamist kontrollige kojameeste sooritust. Terad ei tohiks ristuda või vastu tuuleklaasi tihendit tõrkuda.

**HEA TÖÖ!** 

**VAATA ROHKEM ÕPETUSI**

## AUTODOC – TOP KVALITEET JA TASKUKOHASED AUTOVARUOSAD INTERNETIST

**AUTODOC`I MOBIILIRAKENDUS: HAARAKE SUUREPÄRASTEST PAKKUMISEST, SAMAS OSTES MUGAVALT**



**+ AUTODOC**

GET IT ON  
**Google Play**

Download on the  
**App Store**

**Download**

**SUUREPÄRANE VALIK VARUOSASID TEIE AUTOLE**

**KLAASIPUHAJASTE: LAI VALIK**

### **(i) VASTUTUSE VÄLISTAMINE:**

Dokument sisaldab ainult üldisi soovitusi, mis võivad olla abiks remondi- või asendustööde teostamisel. AUTODOC ei vastuta mistahes kaotuste, vigastuste ega varaliste kahjude eest, mis on tekkinud remonditööde või asendusprotsessi käigus vale kasutamise või antud informatsiooni vale tõlgendamise tagajärjel.

AUTODOC ei vastuta mistahes võimalike vigade ja ebatäpsuste eest selles juhendis. Antud informatsioon on ainult informatiivset laadi ja ei asenda spetsialisti nõuandeid.

AUTODOC ei vastuta varustuse, tööriistade ja autovaruosade vale või ohtliku kasutamise eest. AUTODOC soovib kindlasti olla ettevaatlik ja järgida ohutusnõudeid, kui teostatakse remondi- või asendustöid. Pidage meeles, et madala kvaliteediga autovaruosade kasutamine ei taga teile vajalikul tasemel liiklusohutust.

© Copyright 2023 - Kogu selle veebilehe sisu, eriti tekstid, fotod ja graafikud on autoriõiguse seaduse poolt kaitstud. Kõik õigused, sealhulgas kopeerimine, kolmandatele osapooltele avalikustamine, redigeerimine ja tõlkimine kuuluvad AUTODOC SE.