



Kuidas vahetada **VW**
PASSAT Variant (33) esi-
pidurisadula – õpetus

SARNANE VIDEOÕPETUS



See video näitab sarnase varuosa asendamist teise sõiduki puhul

Oluline!

Seda asendusprotseduuri saab kasutada:

VW PASSAT Variant (33) 1.6

Sammud võivad kergelt varieeruda olenevalt auto disainist.

See juhend koostati sarnase autovaruosa asendamismeetodi põhjal sõiduki puhul

AUDI A6 Avant (4B5, C5) 2.4

**VAHETAMINE: PIDURISADULA – VW PASSAT VARIANT
(33). TÖÖRIISTAD, MIDA VÕID VAJADA:**



- Terashari
- Pidurisüsteemi puhastusaine
- Elektrikontaktide määre
- Vasemääre
- Momentvõti
- Lehtsilmusvõti Nr.10
- Lehtsilmusvõti Nr.11
- Kruvikeeraja otsik nr.10
- Kuuskant otsik Nr.H7
- Rehvi löökpadrin Nr.17
- Käristivõti
- Pidurivooliku klamber
- Vedelikumahuti
- Pidurite õhutus komplekt
- Sõrgkang
- Tõkiskingad

Osta tööriistu

Vahetamine: pidurisadula – VW PASSAT Variant (33). Soovitus:

- Asendusprotseduur on sama telje vasaku ja parema pidurisadula puhul identne.
- Kogu töö tuleb teostada seisatud mootoriga.

**VAHETAMINE: PIDURISADULA – VW PASSAT VARIANT (33).
KASUTA JÄRGNEVAT PROTSEDUURI:**

1 Avage kapott. Keerake lahti pidurivedeliku reservuaari kork.

2 Fikseerige rattad tõkiskingadega.

3 Lõdvendage ratta kinnituspolte. Kasutage ratta löökpadrunit #17.



4 Tõstke esimest auto otsa ja kinnitage alustele.

5 Keerake lahti ratta poldid.



AUTODOC soovitab:

- Hoiatus! Vigastuste vältimiseks hoia ratast kinnituspoltide lahtikeeramise ajal kinni. VW PASSAT Variant (33)

6

Eemaldage ratas.



7

Ühendage kulunud piduriklotside anduri pistikud lahti.



8

Ühendage lahti piduriklotside kulumisandurid. Kasutage sõrgkangi.



Pöörake tähelepanu!

- Mõned autod pole varustatud piduriklotside kulumisanduriga.

9 Vabastage piduriklotsid. Kasutage sõrgkangi.



10 Puhastage ala, kus pidurivoolik on ühendatud sadulaga ja juhttihvtide ala. Kasutage terasharja. Kasutage piduri puhastusvahendit.



AUTODOC soovitab:

- Vaetamine: pidurisadula – VW PASSAT Variant (33). Pärast pihuse pealekandmist oota paar minutit.

11 Eemaldage pidurivoolik kasutades selleks pidurivooliku klambrit.




12 Pidurivedeliku kogumiseks pange alla konteiner.




13

Keerake lahti kinnitus, mis ühendab pidurivoolikut pidurikontuuri toruga. Kasutage kombivõtit Nr. 11.




14

Eemaldage pidurisadula juhttihvtide tolmuaitsekorgid. Kasutage sõrgkangi.




15

Keerake lahti pidurisadula kinnitused. Kasutage tähikut Nr.H7. Kasutage kärstivõtit.



16

Eemaldage pidurisadula kinnitusklamber. Kasutage sõrgkangi.



17

Eemaldage pidurisadul.



Vahetamine: pidurisadula – VW PASSAT Variant (33). AUTODOCi soovitus:

- Asendades pidurisadulat, on soovitatav kontrollida pidurivoolikut kahjustuste suhtes, vajadusel tuleb see uuega asendada.
- Kui vahetate pidurisadulat on soovitatav vahetada ka piduriklotsid, kontrollida piduriketaste seisukorda ja need vajadusel asendada.
- Kui uue pidurisadula komplektis polnud ka uusi juhttihvte, siis kasutage vanu.
- Kontrollige pidurisadula kinnitusi, pidurisadula juhttihvte ja kaitsekummi. Vajadusel puhastage need.

18

Keerake lahti kinnitusklamber, mis ühendab pidurivooliku pidurisadulaga.

19

Eemaldage piduriklotsid.

20

Puhastage piduritorude kinnitused. Kasutage terasharja. Kasutage piduri puhastusvahendit.

AUTODOC soovitab:

- Vahetamine: pidurisadula – VW PASSAT Variant (33). Pärast pihuse pealekandmist oota paar minutit.

21

Keerake lahti kinnitus, mis ühendab piduritoru pidurisadulaga. Kasutage kombivõtit Nr. 11.



22

Töödelge piduritoru. Kasutage piduri puhastusvahendit.



Vahetamine: pidurisadula – VW PASSAT Variant (33). AUTODOCi eksperdid soovivad:

- Pärast aerosoolo peale kandmist, oodake paar minutit.

23

Keerake kinni piduritoru kinnitus, mis ühendab piduritoru pidurisadula külge. Kasutage kombivõtit Nr. 11.



24

Keerake pidurivooliku hoidiku kinnitid kinni. Kasutage kombivõtit Nr. 10.



25

Paigaldage piduriklotsid.



26

Paigaldage pidurisadul ja fikseerige see. Kasutage tühikut Nr.H7. Kasutage momentvõtit. Pingutage seda 30 Nm pöördemomendiga.



27

Paigaldage pidurisadula juhttihvtide tolmuaitsekorgid.



28

Paigaldage piduriklotsi tagastav vedru. Kasutage sõrgkangi.



29

Töödelge pidurivoolikut. Kasutage piduri puhastusvahendit.




AUTODOC soovitab:

- Vahetamine: pidurisadula – VW PASSAT Variant (33). Pärast pihuse pealekandmist oota paar minutit.

30

Keerake piduritoru pidurivoolikusse. Kasutage kombivõtit Nr. 11.




31

Töödelge piduriklotsi kulumisanduri pistikut. Kasutage dielektrilist määret.



32

Ühendage piduriklotsid kulumisanduriga.



33 Ühendage kulunud piduriklotside anduri pistik.



34 Eemaldage pidurivooliku klamber.



35 Ühendage piduri õhutus komplekt piduri õhutuskruviga.



36 Keerake lahti piduri õhutuskrugi. Kasutage kombivõtit Nr. 10.



37 Laske pidurisadula süsteem tühjaks. Ilma mootorit käivitamata vajutage piduripedaali mitu korda kuni tunnete märkimisväärset takistust.



38

Pingutage piduri õhutuskruvi. Kasutage kombivõtit Nr. 10.



39

Ühendage lahti piduri õhutus komplekt.

40

Puhastage mustus pidurivooliku poldilt. Kasutage piduri puhastusvahendit.



Vahetamine: pidurisadula – VW PASSAT Variant (33). Professionaalid soovitavad:

- Pärast aerosoolo peale kandmist, oodake paar minutit.

41

Pingutage pidurisadula õhutuskruvi. Kasutage padrunit Nr.10. Kasutage momentvõtit. Pingutage seda 7 Nm pöördemomendiga.



42

Määrige pinda, kus piduriketas puutub kokku veljega. Kasutage vasemääret.



43

Puhastage piduriketta pind. Kasutage piduri puhastusvahendit.



AUTODOC soovitab:

- Vaetamine: pidurisadula – VW PASSAT Variant (33). Pärast pihuse pealekandmist oota paar minutit.

44

Paigaldage ratas.



AUTODOC soovitab:

- Hoiatus! Vigastuste vältimiseks hoia ratast auto kinnituspoltide kinnikeeramise ajal kinni. VW PASSAT Variant (33)

45

Keerake ratta poldid kinni. Kasutage ratta löökpadrunit #17.



46

Laske auto alla ja töödake risti järjekorras, pingutage rataste poldid. Kasutage ratta löökpadrunit #17. Kasutage momentvõtit. Pingutage seda 120 Nm pöördemomendiga.



47

Eemaldage tungrauad ja tõkiskingad.



Vahetamine: pidurisadula – VW PASSAT Variant (33). AUTODOCi eksperdid soovivad:

- Kontrollige pidurivedeliku taset paagis, vajaduse täitke.

48

Pingutage pidurivooliku reservuaari korki. Sulgege kapott.



HEA TÖÖ! 

VAATA ROHKEM ÕPETUSI

AUTODOC – TOP KVALITEET JA TASKUKOHASED AUTOVARUOSAD INTERNETIST

AUTODOC`I MOBIILIRAKENDUS: HAARAKE SUUREPÄRASTEST PAKKUMISEST, SAMAS OSTES MUGAVALT



+ AUTODOC

GET IT ON
Google Play

Download on the
App Store

Download

SUUREPÄRANE VALIK VARUOSASID TEIE AUTOLE

PIDURISADULA: LAI VALIK

(i) VASTUTUSE VÄLISTAMINE:

Dokument sisaldab ainult üldisi soovitusi, mis võivad olla abiks remondi- või asendustööde teostamisel. AUTODOC ei vastuta mistahes kaotuste, vigastuste ega varaliste kahjude eest, mis on tekkinud remonditööde või asendusprotsessi käigus vale kasutamise või antud informatsiooni vale tõlgendamise tagajärjel.

AUTODOC ei vastuta mistahes võimalike vigade ja ebatäpsuste eest selles juhendis. Antud informatsioon on ainult informatiivset laadi ja ei asenda spetsialisti nõuandeid.

AUTODOC ei vastuta varustuse, tööriistade ja autovaruosade vale või ohtliku kasutamise eest. AUTODOC soovib kindlasti olla ettevaatlik ja järgida ohutusnõudeid, kui teostatakse remondi- või asendustöid. Pidage meeles, et madala kvaliteediga autovaruosade kasutamine ei taga teile vajalikul tasemel liiklusohutust.

© Copyright 2023 - Kogu selle veebilehe sisu, eriti tekstid, fotod ja graafikud on autoriõiguse seaduse poolt kaitstud. Kõik õigused, sealhulgas kopeerimine, kolmandatele osapooltele avalikustamine, redigeerimine ja tõlkimine kuuluvad AUTODOC SE.