



Kuidas vahetada **VW**  
**Polo Sedaan (9N4)**  
salongifilter – õpetus

## SARNANE VIDEOÕPETUS



See video näitab sarnase varuosa asendamist teise sõiduki puhul

### Oluline!

Seda asendusprotseduuri saab kasutada:

VW Polo Sedaan (9N4) 1.6, VW Polo Sedaan (9N4) 1.6 Classic, VW Polo Sedaan (9N4) 1.9 TDI, VW Polo Sedaan (9N4) 1.4

Sammud võivad kergelt varieeruda olenevalt auto disainist.

See juhend koostati sarnase autovaruosa asendamismeetodi põhjal sõiduki puhul SKODA Fabia I Combi (6Y5) 1.2

VAHETAMINE: SALONGIFILTER – VW POLO SEDAAN (9N4). TÖÖRIISTAD, MIDA VÕID VAJADA:



• Torx otsik T20

• Mikrofiiber rätik

**Osta tööriistu**

Vahetamine: salongifilter – VW Polo Sedaan (9N4). AUTODOCi eksperdid soovivad:

- Asendage salongifilter vähemalt korra iga kuue kuu möödudes, varakevadel ja sügishooajal.
- Järgige varuosa töötamise tootjapoolseid tingimusi, soovitusi ja nõudeid.
- Kui õhuvool salongi on järsult vähenenud, asendage filter enne plaanitud hooldust.
- Kogu töö tuleb teostada seisatud mootoriga.

## VAHETAMINE: SALONGIFILTER – VW POLO SEDAAN (9N4). SOOVITUSLIK TEGEVUSKAVA:

1

Liigutage kaassõitjaistet täielikult tahapoole.



2

Laotage riie salongifiltri kaane alla, et kaitsta sisemist polstrit mustaks minemast.



3

Keerake lahti kindalaekasse kinnituskruvid. Kasutage tähikvõtit T20.



4

Kangutage, laske ettevaatlikult kinnititest lahti ja eemaldage dekoratiivne küljekate sõitjate poole pealt.



5

Eemaldage kindalaegas.



Vahetamine: salongifilter – VW Polo Sedaan (9N4). Soovitus AUTODOC'i ekspertidelt:


- Olge ettevaatlik vältimaks kindalaeka kinnituste kahjustamist.

6

Eemaldage tagasi salongifiltri korpuse kaas.




**7** Eemaldage salongifilter.



Vahetamine: salongifilter – VW Polo Sedaan (9N4). AUTODOC soovib:

- Ärge üritage filtrit puhastada ja taaskasutada - see mõjutab salongi õhupuhastust.

**8** Paigaldage salongifilter oma paigalduspessa.




AUTODOC soovib:

- Vahetamine: salongifilter – VW Polo Sedaan (9N4). Ole kindel, et filtri õigesti paigutad. Välti mittekohakuti paigaldamist.
- Järgige filtri õhuvoolu nooli.

9

Pange tagasi salongifiltri korpuse kaas.




10

Paigalda kindalaegas.



11

Paigaldage dekoratiivne küljekate. Asetage detail kasutades juhtnõelu ja sulgege see kinnititega.



### AUTODOC soovitab:

- Vahtamine: salongifilter – VW Polo Sedaan (9N4). Ära kasuta paigaldamisel üleliigset jõudu. See võib kinnitusi kahjustada.

12

Kruvige lahti kindalaekasse kinnituskruid. Kasutage tähikvõtit T20.



13

Liigutage kaassõitjaiste algasendisse.



14

Lülitage süüde sisse.

15

Lülitage kliimaseade sisse. See on vajalik veendumaks, et komponent töötab korralikult.

16

Lülitage süüde välja.

**HEA TÖÖ!** 

**VAATA ROHKEM ÕPETUSI**



## AUTODOC – TOP KVALITEET JA TASKUKOHASED AUTOVARUOSAD INTERNETIST

**AUTODOC`I MOBIILIRAKENDUS: HAARAKE SUUREPÄRASTEST PAKKUMISEST, SAMAS OSTES MUGAVALT**



**+ AUTODOC**

GET IT ON **Google Play**

Download on the **App Store**

**Download**

**SUUREPÄRANE VALIK VARUOSASID TEIE AUTOLE**

**SALONGIFILTER: LAI VALIK**

### **(i) VASTUTUSE VÄLISTAMINE:**

Dokument sisaldab ainult üldisi soovitusi, mis võivad olla abiks remondi- või asendustööde teostamisel. AUTODOC ei vastuta mistahes kaotuste, vigastuste ega varaliste kahjude eest, mis on tekkinud remonditööde või asendusprotsessi käigus vale kasutamise või antud informatsiooni vale tõlgendamise tagajärjel.

AUTODOC ei vastuta mistahes võimalike vigade ja ebatäpsuste eest selles juhendis. Antud informatsioon on ainult informatiivset laadi ja ei asenda spetsialisti nõuandeid.

AUTODOC ei vastuta varustuse, tööriistade ja autovaruosade vale või ohtliku kasutamise eest. AUTODOC soovib kindlasti olla ettevaatlik ja järgida ohutusnõudeid, kui teostatakse remondi- või asendustöid. Pidage meeles, et madala kvaliteediga autovaruosade kasutamine ei taga teile vajalikul tasemel liiklusohutust.

© Copyright 2023 - Kogu selle veebilehe sisu, eriti tekstid, fotod ja graafikud on autoriõiguse seaduse poolt kaitstud. Kõik õigused, sealhulgas kopeerimine, kolmandatele osapooltele avalikustamine, redigeerimine ja tõlkimine kuuluvad AUTODOC SE.