




Kuidas vahetada **VW**
Transporter T3 Van
süütejagaja rootori –
õpetus

SARNANE VIDEOÕPETUS



See video näitab sarnase varuosa asendamist teise sõiduki puhul

Oluline!


Seda asendusprotseduuri saab kasutada:

VW Transporter T3 Van 2.1, VW Transporter T3 Van 1.9, VW Transporter T3 Van 2.1 Syncro, VW Transporter T3 Van 1.9 Syncro, VW Transporter T3 Van 2.1 i

Sammud võivad kergelt varieeruda olenevalt auto disainist.

See juhend koostati sarnase autovaruosa asendamismeetodi põhjal sõiduki puhul
VW GOLF II (19E, 1G1) 1.6

VAHETAMINE: SÜÜTEJAGAJA ROOTORI – VW
TRANSPORTER T3 VAN. TÖÖRIISTAD, MIDA VÕID
VAJADA:



- Elektrikontaktide määre
- Poritiivakate
- Sõrpkang

Osta tööriistu

Vahetamine: süütejagaja rootori – VW Transporter T3 Van. AUTODOCi eksperdid soovitavad:


- Järgige varuosa töötamise tootjapoolseid tingimusi, soovitusi ja nõudeid.
- Vaadake jaoturisüsteem hoolega üle. Asendage kulunud osad.
- Palun pane tähele, et kõiki parandustöid autol – VW Transporter T3 Van – tuleb teha väljalülitatud mootoriga.

SOORITAGE ASENDAMINE JÄRGNEVAS JÄRJEKORRAS:


1 Avage kapott.

2 Auto värvi ja plastikust osade kaitsmiseks kasutage kaitsekatet.

3 Tehke süütejagaja kaanele märged, märkimaks üles süüteküünla juhtmete paigaldusjärjekord.



4 Ühendage süüteküünla juhtmed jagaja kaanest lahti.




Vahetamine: süütejagaja rootori – VW Transporter T3 Van. AUTODOC'i soovitus:

- Olge ettevaatlik, et vältida süüteküünalde juhtmete kahjustamist.


5

Vabastage jagaja kaane klambrid. Kasutage sõrgkangi.



6

Eemaldage jagaja kaas.




AUTODOC soovitab:

- Vahetamine: süütejagaja rootori – VW Transporter T3 Van. Ära kasuta osa eemaldamisel liigset jõudu, sest see võib osa kahjustada.

7

Eemaldage jaoturi rootor.




Vahetamine: süütejagaja rootori – VW Transporter T3 Van. Professionaalid soovivad:

- Ärge rakendage detaili eemaldades liigset jõudu. Vastasel juhul võite seda kahjustada.

8

Paigaldage uus jaoturi rootor.




AUTODOC soovib:

- Kui paigaldate ärge kasutage liigset jõudu, et vältida varuosa kahjustamist.

9


Paigaldage süütejagaja kaas.




AUTODOC soovib:

- Kui paigaldate ärge kasutage liigset jõudu, et vältida varuosa kahjustamist.


10 Pingutage jagaja kaane klambreid.



11 Töödelge süüteküünla juhtmeühendusi. Kasutage dielektrilist määret.



12 Ühendage süüteküünla juhtmed jagaja kaanega.



Vahetamine: süütejagaja rootori – VW Transporter T3 Van. AUTODOC soovitab:

- Järgige paigaldusjärjekorda.

13 Käivitage mootor paariks minutiks. See on vajalik veendumaks, et komponent töötab korralikult.

14 Lülitage mootor välja.

15 Eemaldage kaitsekate.

16

Sulgege kapott.

HEA TÖÖ! 

VAATA ROHKEM ÕPETUSI

AUTODOC – TOP KVALITEET JA TASKUKOHASED AUTOVARUOSAD INTERNETIST

AUTODOC`I MOBIILIRAKENDUS: HAARAKE SUUREPÄRASTEST PAKKUMISEST, SAMAS OSTES MUGAVALT



AUTODOC

GET IT ON
Google Play

Download on the
App Store

Download

SUUREPÄRANE VALIK VARUOSASID TEIE AUTOLE

SÜÜTEJAGAJA ROOTORI: LAI VALIK

i VASTUTUSE VÄLISTAMINE:

Dokument sisaldab ainult üldisi soovitusi, mis võivad olla abiks remondi- või asendustööde teostamisel. AUTODOC ei vastuta mistahes kaotuste, vigastuste ega varaliste kahjude eest, mis on tekkinud remonditööde või asendusprotsessi käigus vale kasutamise või antud informatsiooni vale tõlgendamise tagajärjel.

AUTODOC ei vastuta mistahes võimalike vigade ja ebatäpsuste eest selles juhendis. Antud informatsioon on ainult informatiivset laadi ja ei asenda spetsialisti nõuandeid.

AUTODOC ei vastuta varustuse, tööriistade ja autovaruosade vale või ohtliku kasutamise eest. AUTODOC soovib kindlasti olla ettevaatlik ja järgida ohutusnõudeid, kui teostatakse remondi- või asendustöid. Pidage meeles, et madala kvaliteediga autovaruosade kasutamine ei taga teile vajalikul tasemel liiklusohutust.

© Copyright 2022 - Kogu selle veebilehe sisu, eriti tekstid, fotod ja graafikud on autoriõiguse seaduse poolt kaitstud. Kõik õigused, sealhulgas kopeerimine, kolmandatele osapooltele avalikustamine, redigeerimine ja tõlkimine kuuluvad AUTODOC GmbHle.