



Kuidas vahetada
Mercedes Vito W638
taga-klaasipuhastite –
õpetus

VIDEOÕPETUS



Oluline!

Seda asendusprotseduuri saab kasutada:

MERCEDES-BENZ S-klass Saloon (W116) 280 S 2.8 (116.020), MERCEDES-BENZ S-klass Saloon (W116) 280 SE/SEL 2.8 (116.024), MERCEDES-BENZ S-klass Saloon (W116) 350 SE/SEL 3.5 (116.028, 116.029), MERCEDES-BENZ S-klass Saloon (W116) 450 SE/SEL 4.5 (116.033), MERCEDES-BENZ S-klass Saloon (W116) 450 SE/SEL 4.5 (116.032), MERCEDES-BENZ S-klass Saloon (W116) 450 SEL 6.9 (116.036), MERCEDES-BENZ SL Cabrio (R107) 280 SL 2.8 (107.042), MERCEDES-BENZ SL Cabrio (R107) 300 SL 3.0 (107.041), MERCEDES-BENZ SL Cabrio (R107) 350 SL 3.5 (107.043), MERCEDES-BENZ SL Cabrio (R107) 380 SL 3.8 (107.045), MERCEDES-BENZ SL Cabrio (R107) 420 SL 4.2 (107.047), MERCEDES-BENZ SL Cabrio (R107) 450 SL 4.5 (107.044), MERCEDES-BENZ SL Kupee (C107) 450 SLC 4.5 (107.024), MERCEDES-BENZ SL Cabrio (R107) 500 SL 5.0 (107.046), MERCEDES-BENZ SL Kupee (C107) 280 SLC 2.8 (107.022), (+ 32)

Sammud võivad kergelt varieeruda olenevalt auto disainist.


AUTODOC soovitab:

- Palun pane tähele, et kõiki parandustöid autol – Mercedes Vito W638 – tuleb teha väljalülitatud mootoriga.

SOORITAGE ASENDAMINE JÄRGNEVAS JÄRJEKORRAS:

1

Tõmmake klaasipuhasti klaaspinnalt eemale kui see lõpetab.



2

Vajutage ühendusklambrit. Eemaldage kojamehe hari.




Vahetamine: klaasipuhastite – Mercedes Vito W638. AUTODOCi eksperdid soovivad:

- Asendades kojamehe harja, olge ettevaatlik ja ennetage vedru abil pinges all oleva klaasipuhasti hoova põrkumist vastu klaasi.

3

Paigaldage uus klaasipuhasti hoob ja suruge see ettevaatlikult vastu klaasi.



Vahetamine: klaasipuhastite – Mercedes Vito W638. AUTODOCi soovitus:

- Ärge puudutage klaasipuhasti tera kummi serva, see ennetab grafiitkatte kahjustamist.
- Veenduge, et klaasipuhasti kummist riba on tugevasti vastu klaasi, seda täies pikkuses.


4

Lülitage süüde sisse.



5

Pärast paigaldamist kontrollige kojameeste sooritust.

**HEA TÖÖ!** **VAATA ROHKEM ÕPETUSI**

AUTODOC – TOP KVALITEET JA TASKUKOHASED AUTOVARUOSAD INTERNETIST

AUTODOC`I MOBIILIRAKENDUS: HAARAKE SUUREPÄRASTEST
PAKKUMISEST, SAMAS OSTES MUGAVALT

AUTODOC+

GET IT ON
Google Play

Download on the
App Store

Download

SUUREPÄRANE VALIK VARUOSASID TEIE AUTOLE

OSTKE MERCEDES VARUOSASID

KLAASIPUHAHASTITE: LAI VALIK

VALIGE MERCEDES VITO W638 JAOKS VARUOSASID

KLAASIPUHAHASTE AUTOLE MERCEDES: OSTKE NÜÜD

**KLAASIPUHAHASTID AUTOLE MERCEDES VITO W638:
PARIMAD DIILID & PAKKUMISED.**

ⓘ VASTUTUSE VÄLISTAMINE:

Dokument sisaldab ainult üldisi soovitusi, mis võivad olla abiks remondi- või asendustööde teostamisel. AUTODOC ei vastuta mistahes kaotuste, vigastuste ega varaliste kahjude eest, mis on tekkinud remonditööde või asendusprotsessi käigus vale kasutamise või antud informatsiooni vale tõlgendamise tagajärjel.

AUTODOC ei vastuta mistahes võimalike vigade ja ebatäpsuste eest selles juhendis. Antud informatsioon on ainult informatiivset laadi ja ei asenda spetsialisti nõuandeid.

AUTODOC ei vastuta varustuse, tööriistade ja autovaruosade vale või ohtliku kasutamise eest. AUTODOC soovitab kindlasti olla ettevaatlik ja järgida ohutusnõudeid, kui teostatakse remondi- või asendustöid. Pidage meeles, et madala kvaliteediga autovaruosade kasutamine ei taga teile vajalikul tasemel liiklusohutust.

© Copyright 2021 - Kogu selle veebilehe sisu, eriti tekstid, fotod ja graafikud on autoriõiguse seaduse poolt kaitstud. Kõik õigused, sealhulgas kopeerimine, kolmandatele osapooltele avalikustamine, redigeerimine ja tõlkimine kuuluvad AUTODOC GmbHle.