



Kuidas vahetada **Nissan**
X Trail T30 salongifilter –
õpetus

VIDEOÕPETUS


 Oluline!

Seda asendusprotseduuri saab kasutada:

NISSAN X-TRAIL (T30) 2.5 FWD, NISSAN X-TRAIL (T30) 2.0 4x4, NISSAN X-TRAIL (T30) 2.2 Di 4x4, NISSAN X-TRAIL (T30) 2.5 4x4, NISSAN X-TRAIL (T30) 2.2 dCi 4x4, NISSAN X-TRAIL (T30) 2.0, NISSAN X-TRAIL (T30) 2.2 dCi, NISSAN X-TRAIL (T30) 2.2 DCi, NISSAN X-TRAIL (T30) 2.2 DCi FWD, NISSAN TEANA I (J31) 2.0, NISSAN TEANA I (J31) 2.3, NISSAN TEANA I (J31) 3.5, NISSAN TEANA I (J31) 2.5 FOUR Nelikvedu (TNJ31)

Sammud võivad kergelt varieeruda olenevalt auto disainist.

**VAHETAMINE: SALONGIFILTER – NISSAN X TRAIL T30.
TÖÖRIISTAD, MIDA VÕID VAJADA:**



- Torx otsik T20
- Plastikust eemaldaja

- Tangid

OSTA TÖÖRIISTU

Vahetamine: salongifilter – Nissan X Trail T30. Soovitus AUTODOCi ekspertidelt:

- Asendage salongifilter vähemalt korra iga kuue kuu möödudes, varakevadel ja sügishooajal.
- Järgige varuosa töötamise tootjapoolseid tingimusi, soovitusi ja nõudeid.
- Kui õhuvool salongi on järsult vähenenud, asendage filter enne plaanitud hooldust.
- Palun pane tähele, et kõiki parandustöid autol – Nissan X Trail T30 – tuleb teha väljalülitatud mootoriga.

SOORITAGE ASENDAMINE JÄRGNEVAS JÄRJEKORRAS:

1 Ava kindalaegas.



2 Eemaldage kindalaeka stopperid. Kasutage plastikust eemaldajat.



3 Eemaldage kindalaegas.




4 Keerake kindalaeka tagapaneelis olevad kinnitid lahti. Kasutage tähikvõtit T20.



5 Ühendage lahti kinnitid, mis ühendavad releed tagapaneeliga. Kasutage tangid.



6 Eemaldage tagapaneeli alumine osa.



7 Eemaldage kindalaeka tagapaneel.



8 Tehke salongifiltri katte klambrid lahti.



9 Eemaldage tagasi salongifiltri korpuse kaas.



10 Eemaldage salongifilter.



Vahetamine: salongifilter – Nissan X Trail T30. AUTODOC soovib:

- Ärge üritage filtrit puhastada ja taaskasutada - see mõjutab salongi õhupuhastust.


11 Paigaldage uus salongifilter, järgides filtril olevat õhusuuna indikaatorit.



12 Pange tagasi salongifiltri korpuse kaas. Veenduge, et kuulete klikki, see annab märku õigest kohale kinnitumisest.



13 Paigaldage kinnitid, mis ühendavad releed tagapaneeliga.



14 Paigaldage kindalaeka tagapaneel.



15 Paigaldage tagapaneeli alumine osa.



16 Keerake kindalaeka tagapaneelis olevad kinnitid kinni. Kasutage tähikvõtit T20.




17 Paigaldage kindalaegas.



18 Paigaldage kindalaeka stopperid.



19 Sulgege kindalaegas.



20 Lülitage süüde sisse.

21 Lülitage kliimaseade sisse. See on vajalik veendumaks, et komponent töötab korralikult.



22

Lülitage süüde välja.

HEA TÖÖ! 

VAATA ROHKEM ÕPETUSI

AUTODOC – TOP KVALITEET JA TASKUKOHASED AUTOVARUOSAD INTERNETIST

AUTODOC`I MOBIILIRAKENDUS: HAARAKE SUUREPÄRASTEST
PAKKUMISEST, SAMAS OSTES MUGAVALT



+ AUTODOC

GET IT ON
Google Play

Download on the
App Store

Download

SUUREPÄRANE VALIK VARUOSASID TEIE AUTOLE

OSTKE NISSAN VARUOSASID

SALONGIFILTER: LAI VALIK

VALIGE NISSAN X TRAIL T30 JAOKS VARUOSASID

SALONGIFILTER AUTOLE NISSAN: OSTKE NÜÜD

**SALONGIFILTER AUTOLE NISSAN X TRAIL T30: PARIMAD
DIILID & PAKKUMISED**

VASTUTUSE VÄLISTAMINE:

Dokument sisaldab ainult üldisi soovitusi, mis võivad olla abiks remondi- või asendustööde teostamisel. AUTODOC ei vastuta mistahes kaotuste, vigastuste ega varaliste kahjude eest, mis on tekkinud remonditööde või asendusprotsessi käigus vale kasutamise või antud informatsiooni vale tõlgendamise tagajärjel.

AUTODOC ei vastuta mistahes võimalike vigade ja ebatäpsuste eest selles juhendis. Antud informatsioon on ainult informatiivset laadi ja ei asenda spetsialisti nõuandeid.

AUTODOC ei vastuta varustuse, tööriistade ja autovaruosade vale või ohtliku kasutamise eest. AUTODOC soovib kindlasti olla ettevaatlik ja järgida ohutusnõudeid, kui teostatakse remondi- või asendustöid. Pidage meeles, et madala kvaliteediga autovaruosade kasutamine ei taga teile vajalikul tasemel liiklusohutust.

© Copyright 2023 - Kogu selle veebilehe sisu, eriti tekstid, fotod ja graafikud on autoriõiguse seaduse poolt kaitstud. Kõik õigused, sealhulgas kopeerimine, kolmandatele osapooltele avalikustamine, redigeerimine ja tõlkimine kuuluvad AUTODOC SE.