



Kuidas vahetada **Toyota**
Yaris Mk2 salongifilter –
õpetus

VIDEOÕPETUS



Oluline!

Seda asendusprotseduuri saab kasutada:

TOYOTA LAND CRUISER 150 (KDJ15_, GRJ15_) 4.0 V6 VVT-i (GRJ150_, GRJ125_),
 TOYOTA LAND CRUISER 150 (KDJ15_, GRJ15_) 3.0 D-4D (KDJ155_, KDJ150_),
 TOYOTA Urban Cruiser (_P1_) 1.33 (NSP110_), TOYOTA Yaris / Vios Sedaan (_P9_)
 1.5 (NCP93), TOYOTA AURIS (NRE15_, ZZE15_, ADE15_, ZRE15_, NDE15_) 1.5
 (NZE151_), TOYOTA AURIS (NRE15_, ZZE15_, ADE15_, ZRE15_, NDE15_) 1.5 4WD
 (NZE154_), TOYOTA RAV 4 III (ACA3_, ACE_, ALA3_, GSA3_, ZSA3_) 2.4 4WD (ACR38),
 TOYOTA Alphard / Vellfire (_H2_) 3.5, TOYOTA Yaris Hatchback (_P13_) 1.3
 (NSP130_), TOYOTA Yaris Hatchback (_P13_) 1.0 (KSP130_), TOYOTA Yaris
 Hatchback (_P13_) 1.3 4WD (NSP135_), TOYOTA LAND CRUISER (VDJ20_, UZJ20_)
 4.6 V8, TOYOTA Verso S (_P12_) 1.33 (NSP120_), TOYOTA Verso S (_P12_) 1.4 D4-D
 (NLP121_), TOYOTA Yaris Hatchback (_P9_) 1.33 VVT-i (NSP90_), (+ 215)

Sammud võivad kergelt varieeruda olenevalt auto disainist.


Vahetamine: salongifilter – Toyota Yaris Mk2. AUTODOC soovib:

- Asendage salongifilter vähemalt korra iga kuue kuu möödudes, varakevadel ja sügishooajal.
- Järgige varuosa töötamise tootjapoolseid tingimusi, soovitusi ja nõudeid.
- Kui õhuvool salongi on järsult vähenenud, asendage filter enne plaanitud hooldust.
- Palun pane tähele, et kõiki parandustöid autol – Toyota Yaris Mk2 – tuleb teha väljalülitatud mootoriga.

SOORITAGE ASENDAMINE JÄRGNEVAS JÄRJEKORRAS:


1

Ava kindalaegas.



2

Suruge kindalaeka külgmistele seinadele, et vabastada selle fiksaatorid.



3 Eemaldage kindalaegas.



4 Vabastage salongifiltri katte klambrid.



5 Eemaldage tagasi salongifiltri korpuse kaas.



6 Eemaldage salongifilter.



Vahetamine: salongifilter – Toyota Yaris Mk2. Soovitus AUTODOCi ekspertidelt:

- Ärge üritage filtrit puhastada ja taaskasutada - see mõjutab salongi õhupuhastust.

7

Paigaldage uus filtri element korpusesse.



Vahetamine: salongifilter – Toyota Yaris Mk2. Professionaalid soovitavad:

- Kontrollige filtri elemendi korrektset asukohta. Ärge asetage seda viltuselt.
- Järgige filtri õhuvoolu nooli.


8

Pange tagasi salongifiltri korpuse kaas. Veenduge, et kuulete klikki, see annab märku õigest kohale kinnitumisest.




9


Paigaldage kindalaegas.



10 Suruge kindalaeka külgmistele seinadele, et taastpaigaldada selle fiksaatorid.




11 Sulgege kindalaegas.



12 Lülitage süüde sisse.

13 Lülitage kliimaseade sisse. See on vajalik veendumaks, et komponent töötab korralikult.



14 Lülitage süüde välja.

HEA TÖÖ! 

VAATA ROHKEM ÕPETUSI

AUTODOC – TOP KVALITEET JA TASKUKOHASED AUTOVARUOSAD INTERNETIST

AUTODOC`I MOBIILIRAKENDUS: HAARAKE SUUREPÄRASTEST
PAKKUMISEST, SAMAS OSTES MUGAVALT



+ AUTODOC

GET IT ON
Google Play

Download on the
App Store

Download

SUUREPÄRANE VALIK VARUOSASID TEIE AUTOLE

OSTKE TOYOTA VARUOSASID

SALONGIFILTER: LAI VALIK

[VALIGE TOYOTA YARIS MK2 JAOKS VARUOSASID](#)[SALONGIFILTER AUTOLE TOYOTA: OSTKE NÜÜD](#)[SALONGIFILTER AUTOLE TOYOTA YARIS MK2: PARIMAD
DIILID & PAKKUMISED](#)

VASTUTUSE VÄLISTAMINE:

Dokument sisaldab ainult üldisi soovitusi, mis võivad olla abiks remondi- või asendustööde teostamisel. AUTODOC ei vastuta mistahes kaotuste, vigastuste ega varaliste kahjude eest, mis on tekkinud remonditööde või asendusprotsessi käigus vale kasutamise või antud informatsiooni vale tõlgendamise tagajärjel.

AUTODOC ei vastuta mistahes võimalike vigade ja ebatäpsuste eest selles juhendis. Antud informatsioon on ainult informatiivset laadi ja ei asenda spetsialisti nõuandeid.

AUTODOC ei vastuta varustuse, tööriistade ja autovaruosade vale või ohtliku kasutamise eest. AUTODOC soovitab kindlasti olla ettevaatlik ja järgida ohutusnõudeid, kui teostatakse remondi- või asendustöid. Pidage meeles, et madala kvaliteediga autovaruosade kasutamine ei taga teile vajalikul tasemel liiklusohutust.

© Copyright 2023 - Kogu selle veebilehe sisu, eriti tekstid, fotod ja graafikud on autoriõiguse seaduse poolt kaitstud. Kõik õigused, sealhulgas kopeerimine, kolmandatele osapooltele avalikustamine, redigeerimine ja tõlkimine kuuluvad AUTODOC SE.