



Kuidas vahetada **Opel**
Zafira B A05 soonrihma –
õpetus

VIDEOÕPETUS



Oluline!

Seda asendusprotseduuri saab kasutada:

OPEL Astra H Hatchback (A04) 1.6 (L48), OPEL Astra H Caravan (A04) 1.6 (L35), OPEL Astra H GTC (A04) 1.6 (L08), OPEL Zafira B (A05) 1.6 (M75), OPEL Zafira B (A05) 1.8 (M75), OPEL Astra H TwinTop (A04) 1.6 (L67), OPEL Vectra C CC (Z02) 1.8 (F68), OPEL Vectra C CC (Z02) 1.6 (F68), OPEL Vectra C Sedaan (Z02) 1.6 (F69), OPEL Vectra C Sedaan (Z02) 1.8 (F69), OPEL Meriva A (X03) 1.6 (E75), OPEL Vectra C Caravan (Z02) 1.8 (F35), OPEL Signum CC (Z03) 1.8 (F48), OPEL Astra H TwinTop (A04) 1.8 (L67), OPEL Astra H Hatchback (A04) 1.8 (L48), (+ 9)

Sammud võivad kergelt varieeruda olenevalt auto disainist.

VAHETAMINE: SOONRIHMA – OPEL ZAFIRA B A05.
TÖÖRIISTAD, MIDA VAJAD:



- Lehtsilmusvõti Nr. 19
- Torx otsik T25

- Poritiivakate
- Tõkiskingnad

OSTA TÖÖRIISTU

Vahetamine: soonrihma – Opel Zafira B A05. Soovitus:

- Kogu töö tuleb teostada seisatud mootoriga.

SOORITAGE ASENDAMINE JÄRGNEVAS JÄRJEKORRAS:


1

Avage kapott.




2

Auto värvi ja plastikust osade kaitsmiseks kasutage kaitsekatet.




3


Fikseerige rattad tõkisingadega.




4 Tõstke autot kasutades tungrauda või asetage see kanalile.




5 Keerake lahti ja eemaldage rattakooa kate kinnitused. Kasutage tähkvõtit T25.




6 Eemaldage rattakooa kate.



7 Tõmmake soonrihm pingutusrullilt kõrvale. Kasutage kombivõtit Nr. 19.



8 Eemaldage soonrihm.




Vahetamine: soonrihma – Opel Zafira B A05. AUTODOCi eksperdid soovitavad:

- Kontrollige tühikäigu rihmaratta ja pingutusrulli seisukorda. Vajadusel asendage need.


9

Pange pingutusrull tagasi oma algsesse asendisse.



10

Paigaldage soonrihm.




Vahetamine: soonrihma – Opel Zafira B A05. Soovitus:


- Veenduge, et soonrihm oleks rihmarattal tihedalt.

11


Tõmmake soonrihm pingutusrullilt kõrvale. Kasutage kombivõtit Nr. 19.




12 Asetage soonrihma pingutusrullile.




13 Pange pingutusrull tagasi oma algsesse asendisse.



14 Paigaldage rattakooa kate selle paigalduskohta.



15 Paigaldage ja pingutage rattakooa katete kinnitusi. Kasutage tähikvõtit T25.




16 Laske auto alla.




17

Käivitage mootor paariks minutiks. See on vajalik veendumaks, et komponent töötab korralikult.



18

Lülitage mootor välja.




19

Eemaldage kaitsekate.



20

Sulgege kapott.



21

Eemaldage tungrauad ja tõkiskingad.

**HEA TÖÖ!** **VAATA ROHKEM ÕPETUSI**

AUTODOC – TOP KVALITEET JA TASKUKOHASED AUTOVARUOSAD INTERNETIST

AUTODOC`I MOBIILIRAKENDUS: HAARAKE SUUREPÄRASTEST
PAKKUMISEST, SAMAS OSTES MUGAVALT

AUTODOC+

GET IT ON
Google Play

Download on the
App Store

Download

SUUREPÄRANE VALIK VARUOSASID TEIE AUTOLE

OSTKE OPEL VARUOSASID

SOONRIHMA: LAI VALIK

VALIGE OPEL ZAFIRA B A05 JAOKS VARUOSASID

SOONRIHMA AUTOLE OPEL: OSTKE NÜÜD

**SOONRIHMA AUTOLE OPEL ZAFIRA B A05: PARIMAD
DIILID & PAKKUMISED**

ⓘ VASTUTUSE VÄLISTAMINE:

Dokument sisaldab ainult üldisi soovitusi, mis võivad olla abiks remondi- või asendustööde teostamisel. AUTODOC ei vastuta mistahes kaotuste, vigastuste ega varaliste kahjude eest, mis on tekkinud remonditööde või asendusprotsessi käigus vale kasutamise või antud informatsiooni vale tõlgendamise tagajärjel.

AUTODOC ei vastuta mistahes võimalike vigade ja ebatäpsuste eest selles juhendis. Antud informatsioon on ainult informatiivset laadi ja ei asenda spetsialisti nõuandeid.

AUTODOC ei vastuta varustuse, tööriistade ja autovaruosade vale või ohtliku kasutamise eest. AUTODOC soovitab kindlasti olla ettevaatlik ja järgida ohutusnõudeid, kui teostatakse remondi- või asendustöid. Pidage meeles, et madala kvaliteediga autovaruosade kasutamine ei taga teile vajalikul tasemel liiklusohutust.

© Copyright 2021 - Kogu selle veebilehe sisu, eriti tekstid, fotod ja graafikud on autoriõiguse seaduse poolt kaitstud. Kõik õigused, sealhulgas kopeerimine, kolmandatele osapooltele avalikustamine, redigeerimine ja tõlkimine kuuluvad AUTODOC GmbHle.